

**2016年度(64期)**

**第3四半期決算 及び 通期業績見通し**



**2017年 1月 31日**

**日信工業株式会社**

# 説明内容

---

- ( 1 ) 2016年度(64期) 第3四半期連結決算
- ( 2 ) 2016年度(64期) 連結公表値

## 連結決算概要

■売上高：減収 ■営業利益：増益、 税引前利益：大幅増益、親会社帰属利益：大幅減益


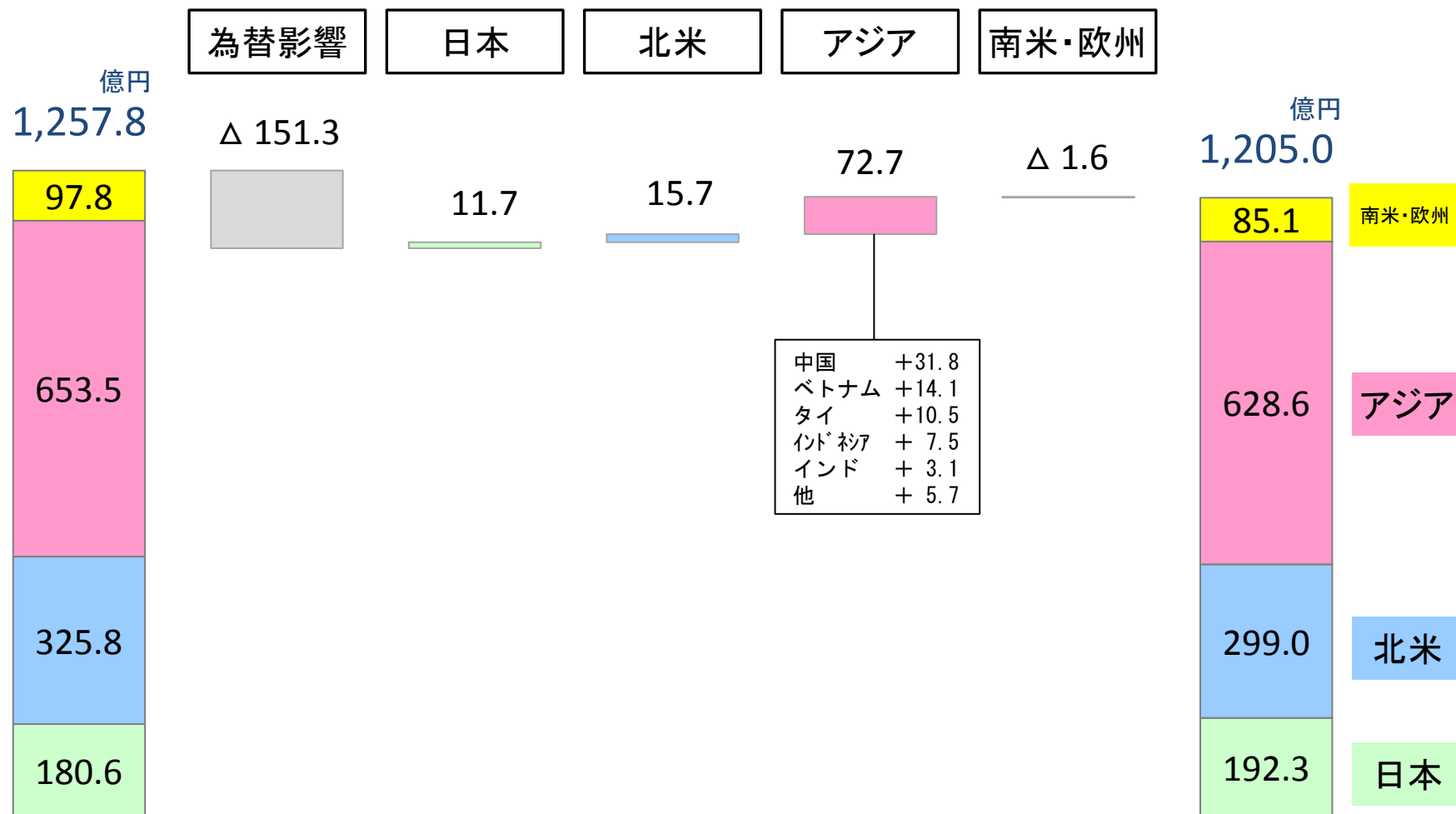
前上半期 非継続事業(メカトロ)含む

(単位：億円)

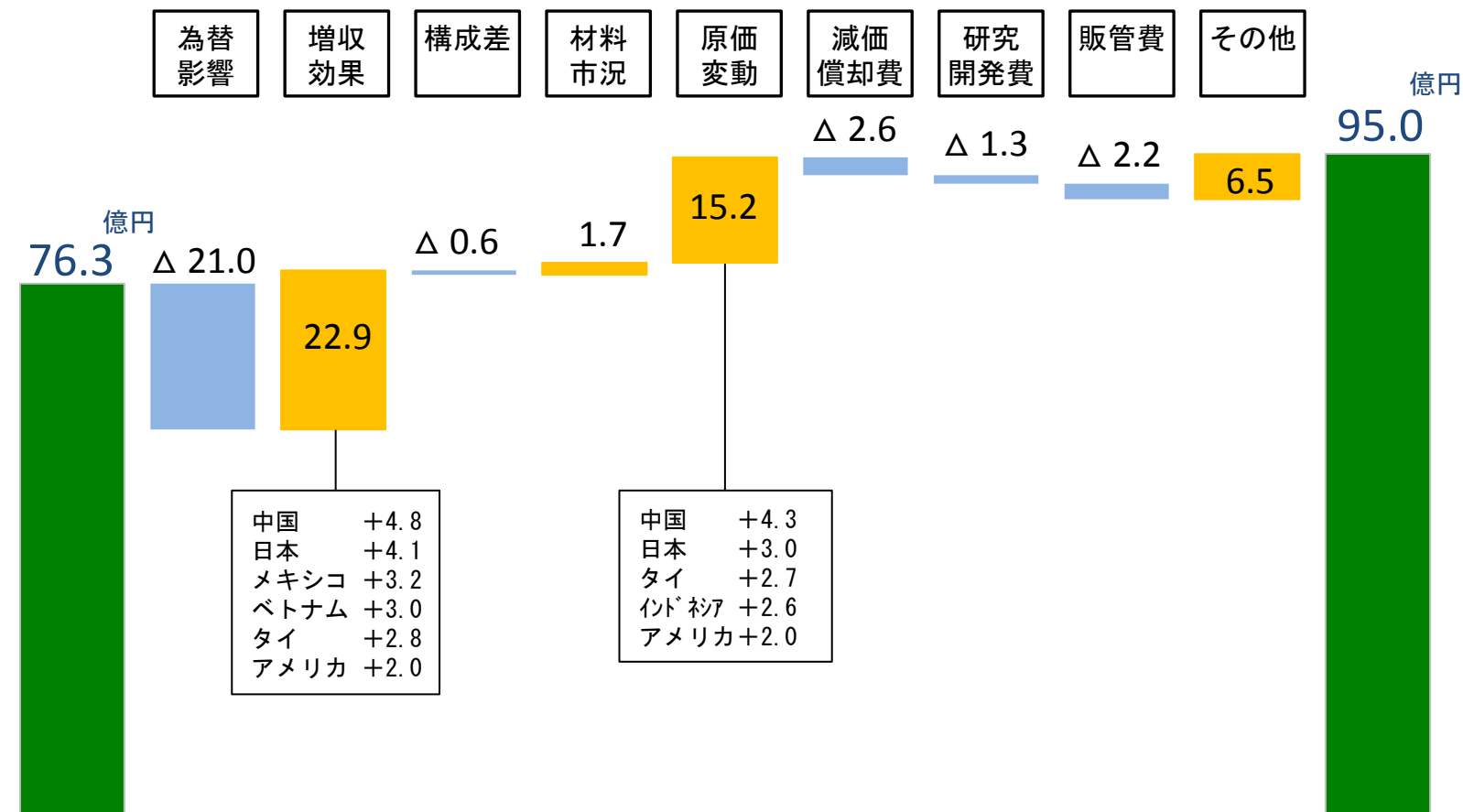
	2015年度 第3四半期	2016年度 第3四半期	前年同期比	
			増減額	増減率
為替レート (単位：円)	121.73	106.52 <sup>円</sup>	△15.21	△12.5%
売上高	1,257.8	1,205.0 <sup>億円</sup>	△52.8	△4.2%
営業利益 (利益率)	76.3 (6.1%)	95.0 (7.9%)	18.7	24.5%
税引前利益 (利益率)	80.4 (6.4%)	105.2 (8.7%)	24.8	30.9%
親会社帰属利益 (利益率)	74.7 (5.9%)	49.5 (4.1%)	△25.3	△33.8%
継続事業(2輪・4輪)	34.3	49.5	15.2	44.3%
非継続(メカトロ)	40.5	-	△40.5	-
開発費	34.1	35.4	△1.3	△3.9%
設備投資額	82.9	83.9	1.0	1.2%
減価償却費	67.3	57.2	△10.1	△15.1%

3Q累

# 連結売上高(所在地別)



# 連結営業利益(要因別)

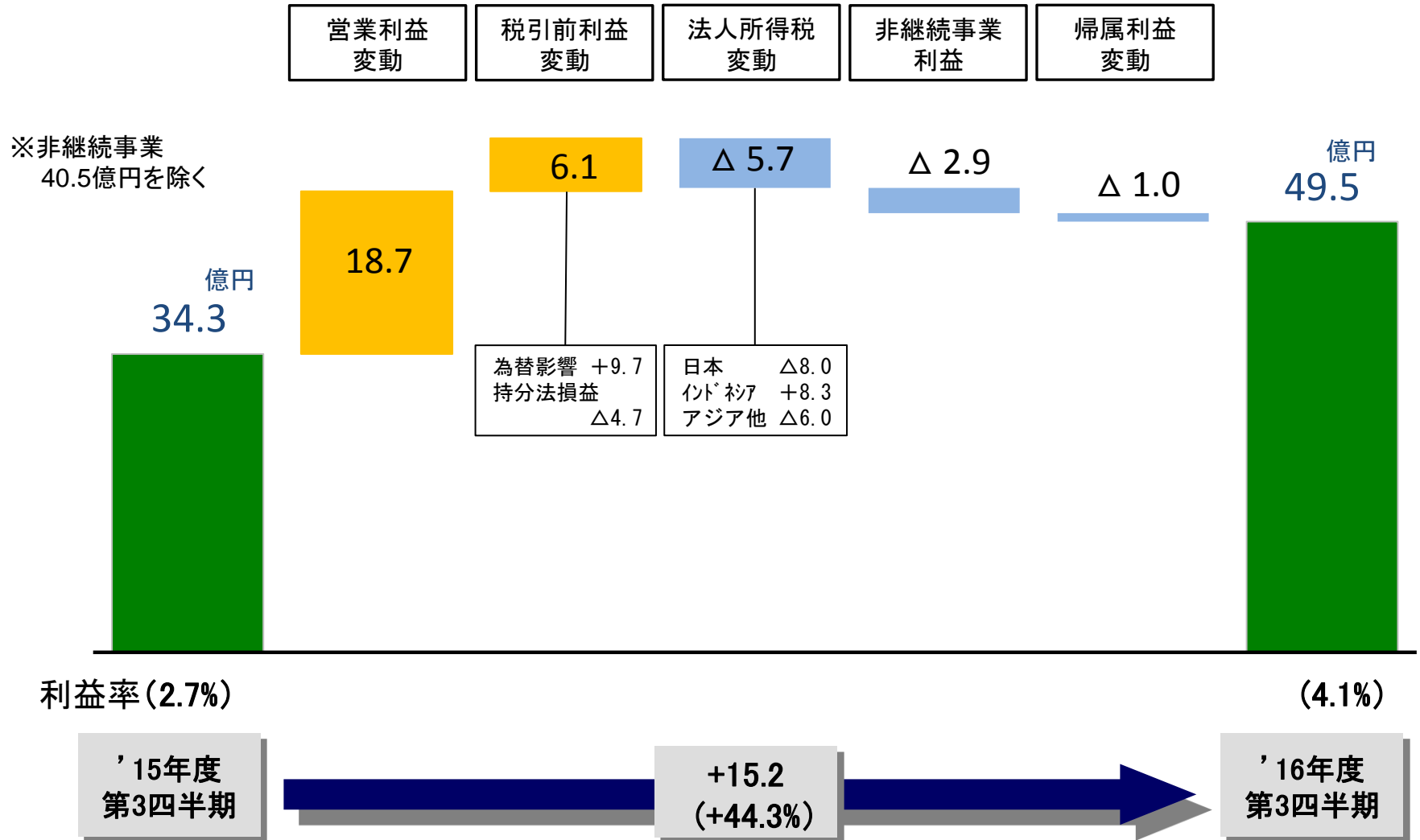


利益率 (6.1%)

(7.9%)



# 継続事業 親会社帰属利益



# 説明内容

---

( 1 ) 2016年度(64期) 第3四半期連結決算

● ( 2 ) 2016年度(64期) 連結公表値

通期

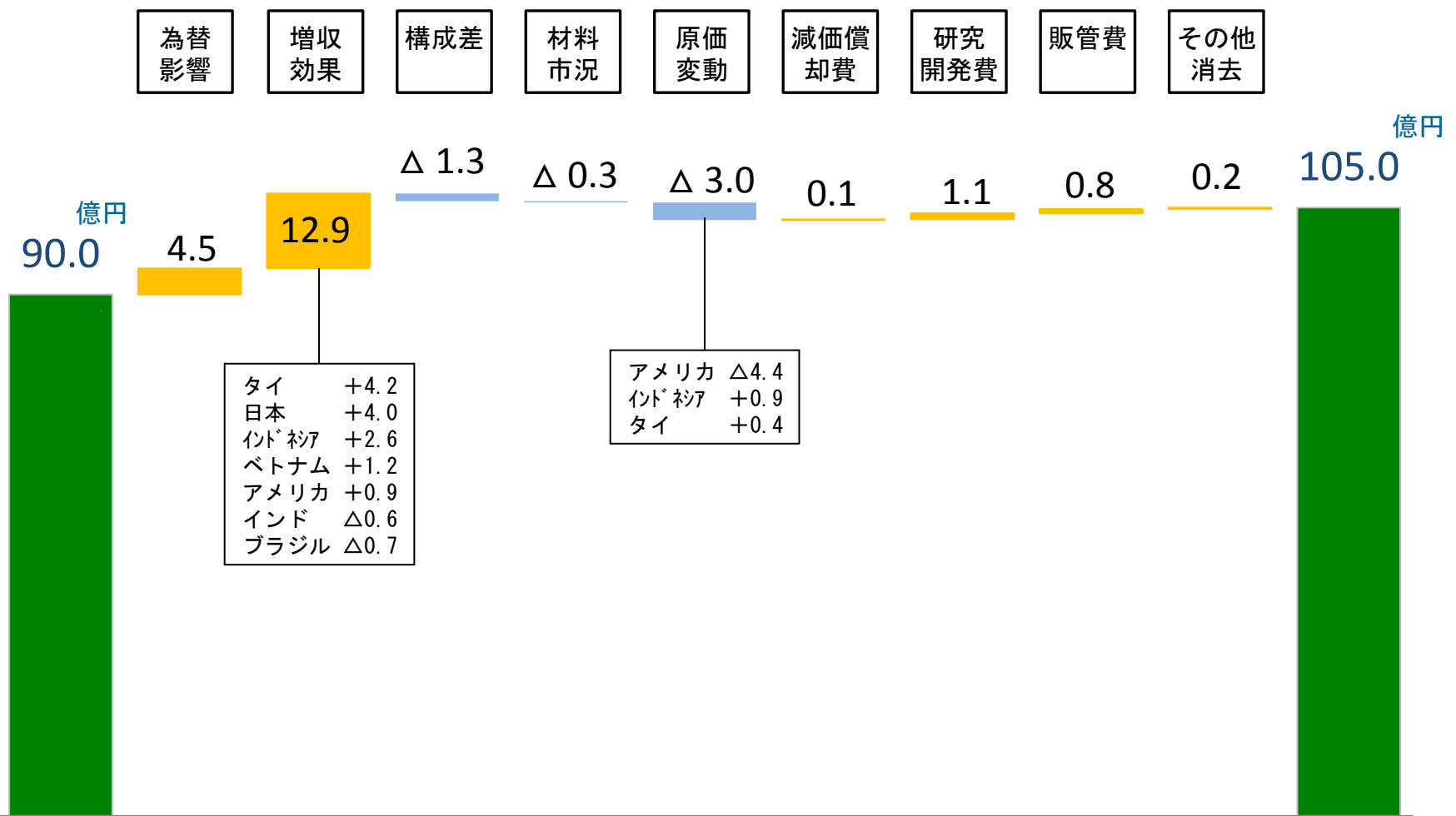
# 連結売上高 2Q後公表値 対 3Q後公表値





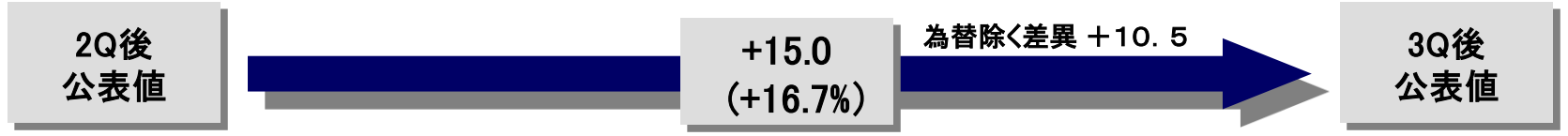
通期

# 連結営業利益 2Q後公表値 対 3Q後公表値



利益率 (5.6%)

(6.6%)

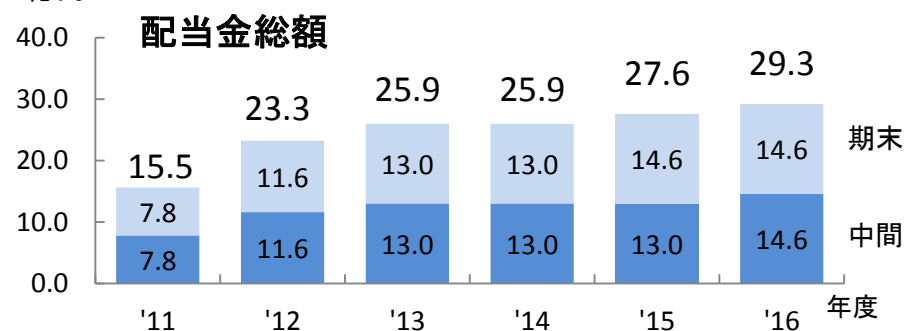
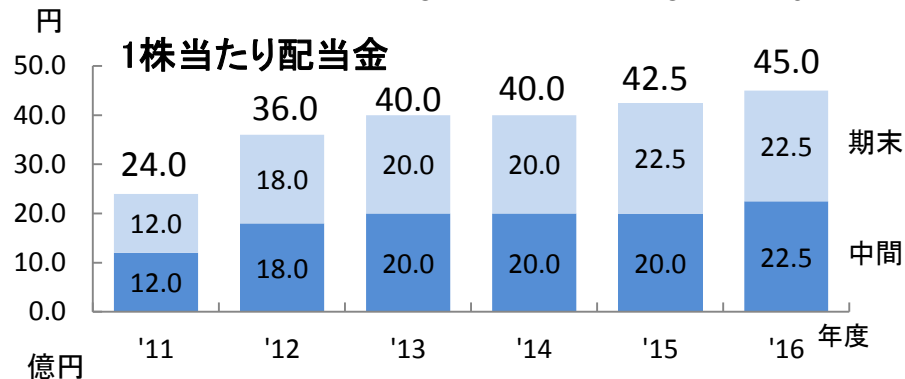
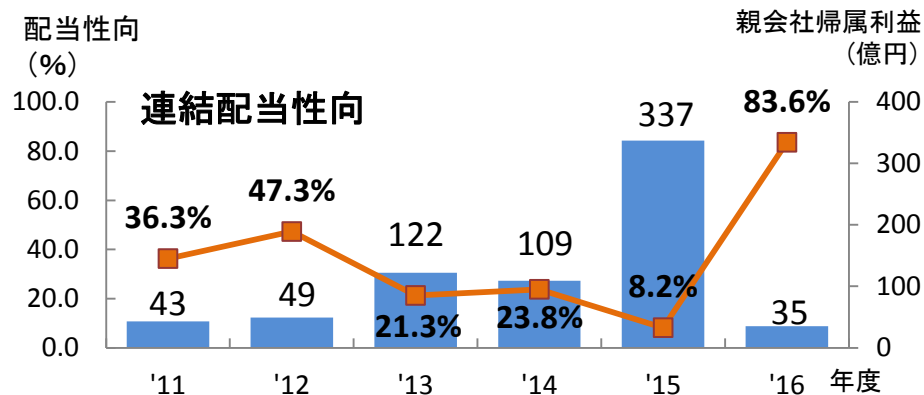


# 配当金

	'14年度	'15年度	'16年度 公表値
親会社帰属利益 (連結)	109億円	337億円	35億円
配当性向 (連結)	23.8%	8.2%	83.6%

## 1株当たり配当金 (円)

'14年度			'15年度			'16年度 公表値		
中間	期末	通期	中間	期末	通期	中間	期末	通期
20	20	40	20	22.5	42.5	22.5	22.5	45



## 2016年度 3Q後通期公表値

( 単位 : 億円 )

	2016年度 2Q後公表値	2016年度 3Q後公表値	差 異	
			増減額	増減率
為替レート ( 単位 : 円 )	103.59	107.39 <sup>円</sup>	3.80	3.7%
売上高	1,550	1,600 <sup>億円</sup>	50	3.2%
営業利益 ( 利益率 )	90 (5.8%)	105 (6.6%)	15	16.7%
税引前利益 ( 利益率 )	90 (5.8%)	115 (7.2%)	25	27.8%
親会社帰属利益 ( 利益率 )	32 (2.1%)	35 (2.2%)	3	9.4%
開発費	48	48	-	-
設備投資額	110	110	-	-
減価償却費	75	75	-	-
一株当たり配当金	45円	45円	-	-

**END**