

SHOWA

決算説明会

- 2018年3月期（110期）上期 実績
- 2018年3月期（110期）通期 予想

概要説明

取締役社長

杉山 伸幸

詳細説明

取締役常務執行役員
管理本部長

脇山 成俊

2017年11月2日

株式会社 **ショーワ**

The logo for SHOWA, featuring the word "SHOWA" in a bold, italicized, red sans-serif font.

2018年3月期（上期）
概要説明（IFRS）

取締役社長
杉山 伸幸

〈トピックス〉 二輪車用製品

インド二輪「TVS Motor」との新規取引開始

TVS  〈インド国内販売第3位のシェア〉
※モペッド含む



▶ Jupiter



〈フロントフォーク〉

〈リヤクッション〉

フロントフォーク「SDBV」、ハーレーダビッドソン向け
に適用車種拡大 Softailシリーズ7機種に採用



▶ Softailシリーズ



SDBV

Showa **D**ual
Bending **V**alve

〈トピックス〉 二輪車用製品**スーパーバイク世界選手権/全日本モトクロス選手権 2017シーズンチャンピオン獲得****2017 Superbike World Championship**

個人、チームタイトルを3年連続でチャンピオン獲得

**2017 All Japan Motocross Championship**

Team HRCの山本鯨選手がチャンピオンを獲得

**当社の最新技術を駆使した製品を供給し、チャンピオン獲得に貢献**

〈トピックス〉 四輪車用製品

電子制御式ダンパー「IECAS（イーキャス）」適用車種拡大

「S-SEES II」、中空ロッド採用

- ▶ Honda 新型「Civic Si」
- ▶ Honda 新型「Accord」
Sedan / Coupe

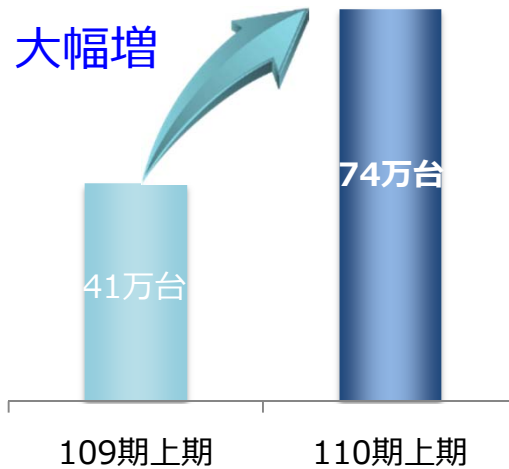
- ▶ Honda 新型「N-BOX」



〈トピックス〉 四輪車用製品

電動パワーステアリング「DPA-EPS」適用車種拡大により生産数大幅増

〈DPA-EPS生産台数〉

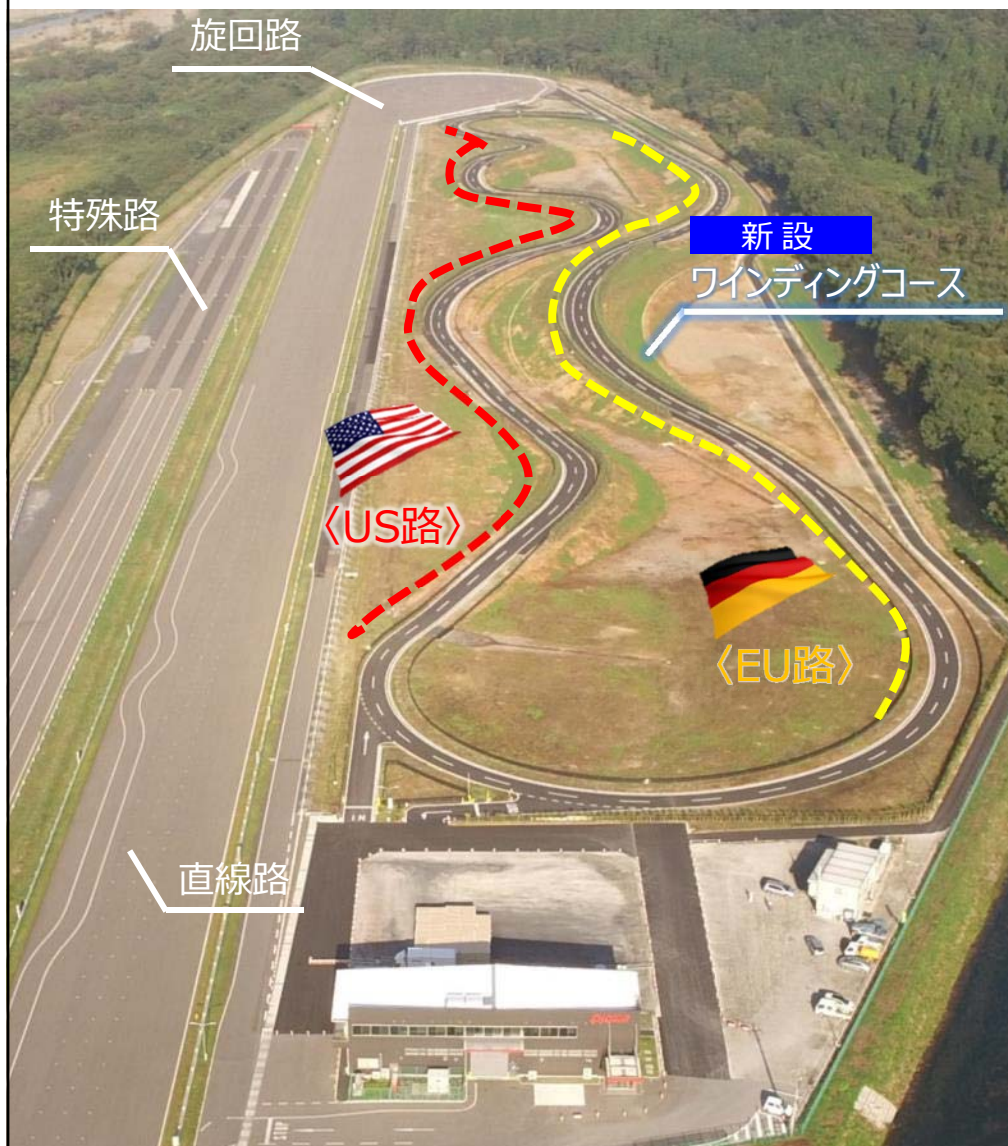


北米向けに続きアジア、中国向けのCR-V用も生産開始



〈トピックス〉 研究開発

塩谷ブルーピンググラウンド ワインディングコース完成



【ワインディングコース】

〈US路〉


大きな起伏が連続するコーナーでの車両との一体感と
トレース性を検証

〈EU路〉

高い車速域での操舵フィールと車体安定性を検証

〈トピックス〉 訴求活動

人とくるまのテクノロジー展2017 [2017.5.24~26]

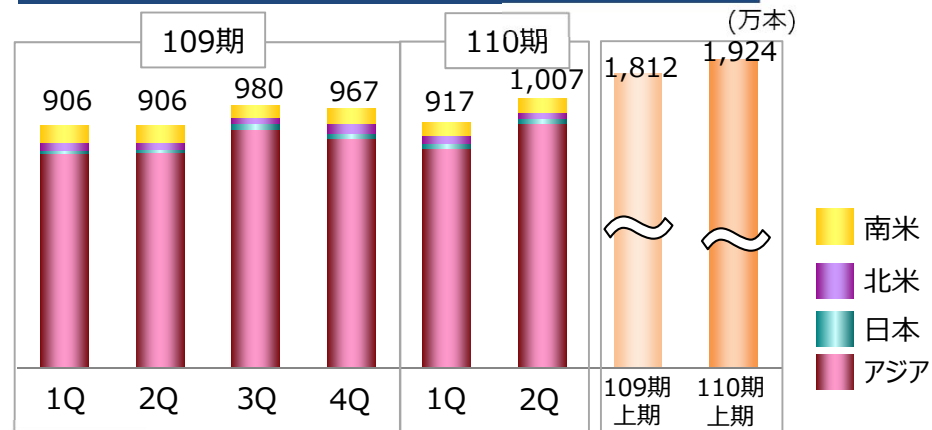


IAA2017(フランクフルトモーターショー) [2017.9.12~15]

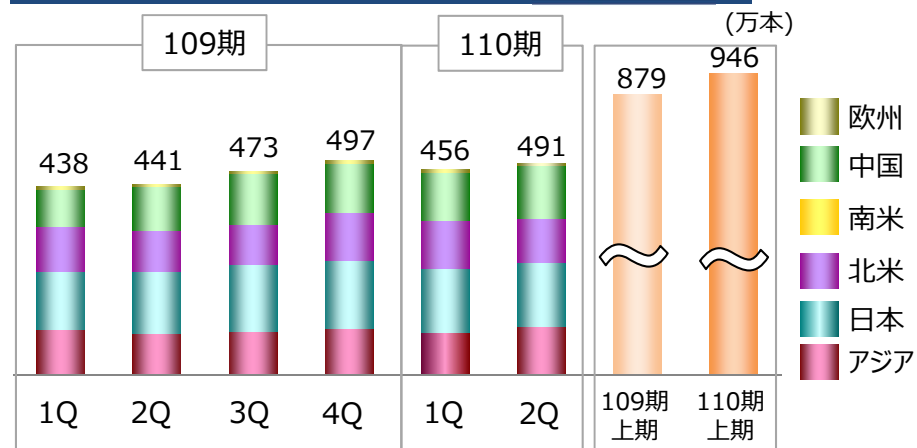


主要製品の生産数

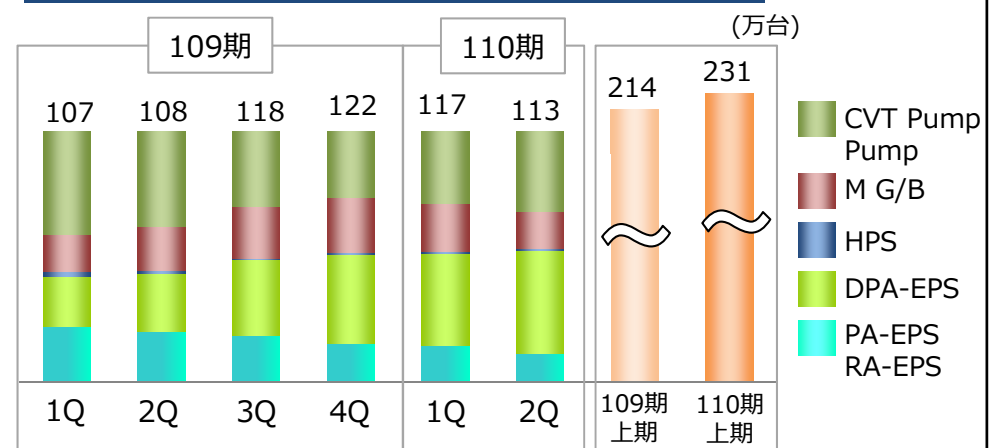
二輪車用ショックアブソーバ



四輪車用ショックアブソーバ



ステアリング関連製品



連結決算概要（上期）

（億円）

損益状況	上期（6ヶ月間）			
	17年3月期 前上期	18年3月期 当上期	増減額	増減率
売上収益	1,200.6	1,404.7	204.1	17.0%
営業利益	△176.3	115.1	291.4	—
税引前利益	△181.6	122.3	303.9	—
四半期利益	△207.7	86.8	294.5	—
親会社の所有者に 帰属する四半期利益	△222.0	68.9	290.9	—
基本的1株当たり 四半期利益	△292円21銭	90円66銭	382円87銭	—

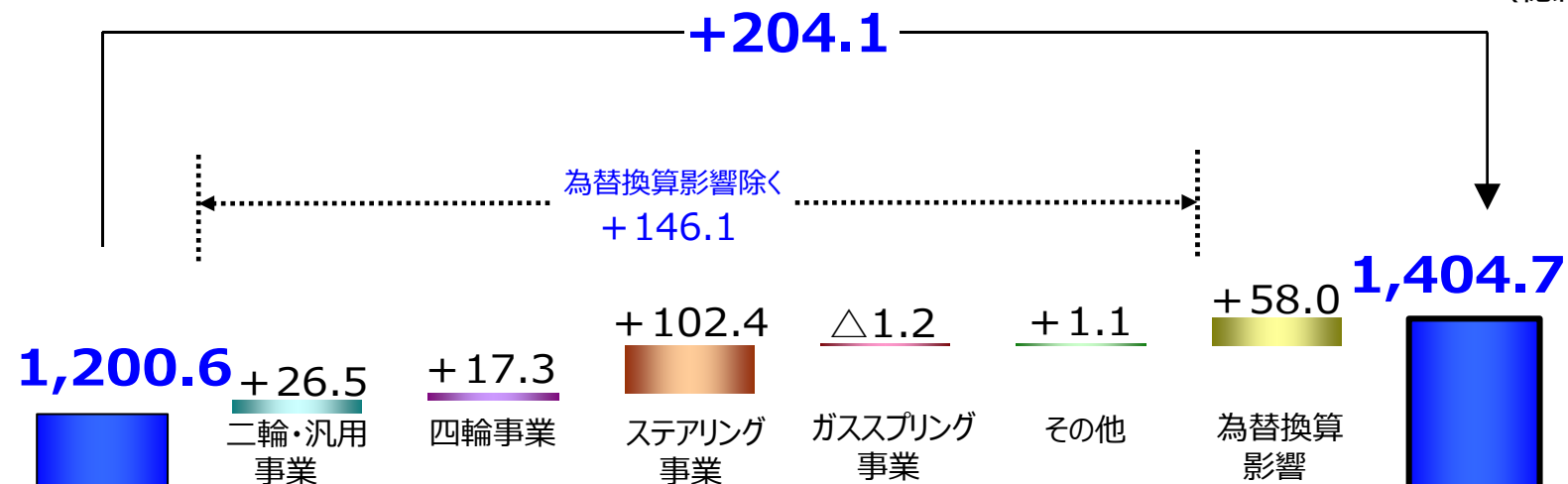
為替レート

米ドル	105円	111円	6円	5.7%
人民元	15.9円	16.4円	0.5円	3.1%

（金額は表示未満を四捨五入で記載）

売上収益事業別増減（上期）

(億円)

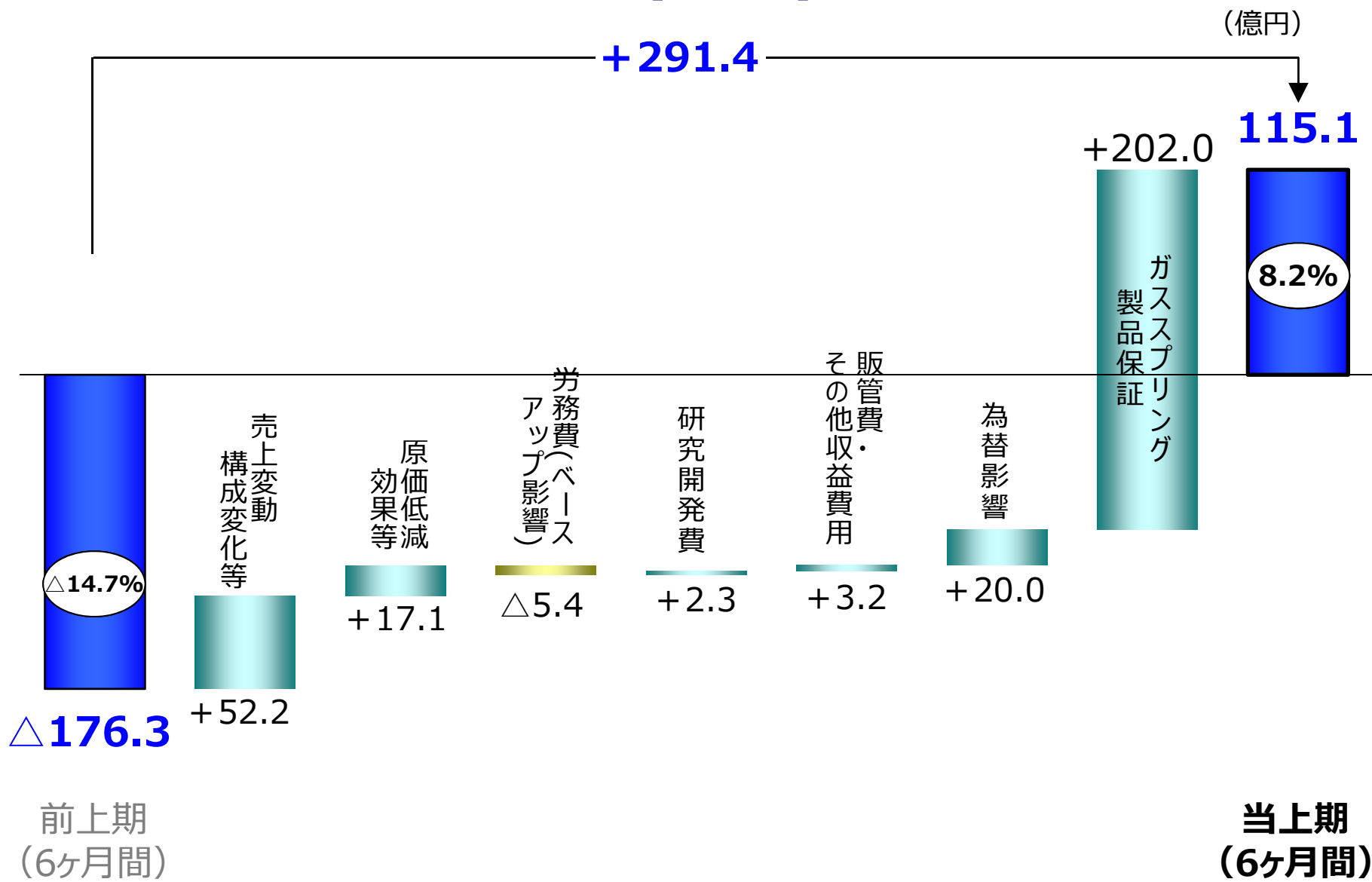


		前上期	当上期
二輪・汎用事業	二輪SA	324.4	370.5
	ボート	16.9	18.4
	計	341.3	388.9
四輪事業	四輪SA	297.8	326.1
	駆動系	110.9	114.9
	計	408.7	441.0
ステアリング事業		380.9	505.0
ガスプリング事業		17.1	16.0
報告セグメント計		1,148.0	1,350.9
その他		52.6	53.8
連結計		1,200.6	1,404.7

前上期
(6ヶ月間)

当上期
(6ヶ月間)

営業利益要因別増減（上期）



通期連結決算概要（予想）

（億円）

損益状況	通期（12ヶ月間）				7/31予想	
	17年3月期 前期	18年3月期 当期	増減額	増減率	18年3月期 当期	増減額
売上収益	2,595.0	2,720.0	125.0	4.8%	2,650.0	70.0
営業利益	△32.6	220.0	252.6	-	210.0	10.0
税引前利益	△24.1	225.0	249.1	-	212.0	13.0
当期利益	△83.4	156.0	239.4	-	153.0	3.0
親会社の所有者に 帰属する当期利益	△114.4	119.0	233.4	-	119.0	0.0
基本的1株当たり 当期利益	△150円65銭	156円65銭	307円30銭	-	156円65銭	0円00銭

為替レート

米ドル	108円	110円	2円	1.9%	109円	1.0円
人民元	16.1円	16.2円	0.1円	0.6%	16.0円	0.2円

1株当たり配当金	中間	期末	年間
2018年3月期（予想）	10円	10円	20円
2017年3月期	-	-	-
増減	10円	10円	20円

（金額は表示未満を四捨五入で記載）

SHOWA

2018年3月期（上期）
詳細説明

取締役常務執行役員
管理本部長
脇山 成俊

連結決算概要（第2四半期）

(億円)

損益状況	第2四半期（3ヶ月間）			
	17年3月期 前第2四半期	18年3月期 当第2四半期	増減額	増減率
売上収益	592.4	715.3	122.9	20.7%
営業利益	△209.6	42.5	252.1	—
税引前利益	△207.8	45.1	252.9	—
四半期利益	△222.5	22.6	245.1	—
親会社の所有者に 帰属する四半期利益	△229.8	12.0	241.8	—
基本的1株当たり 四半期利益	△302円44銭	15円80銭	318円24銭	—

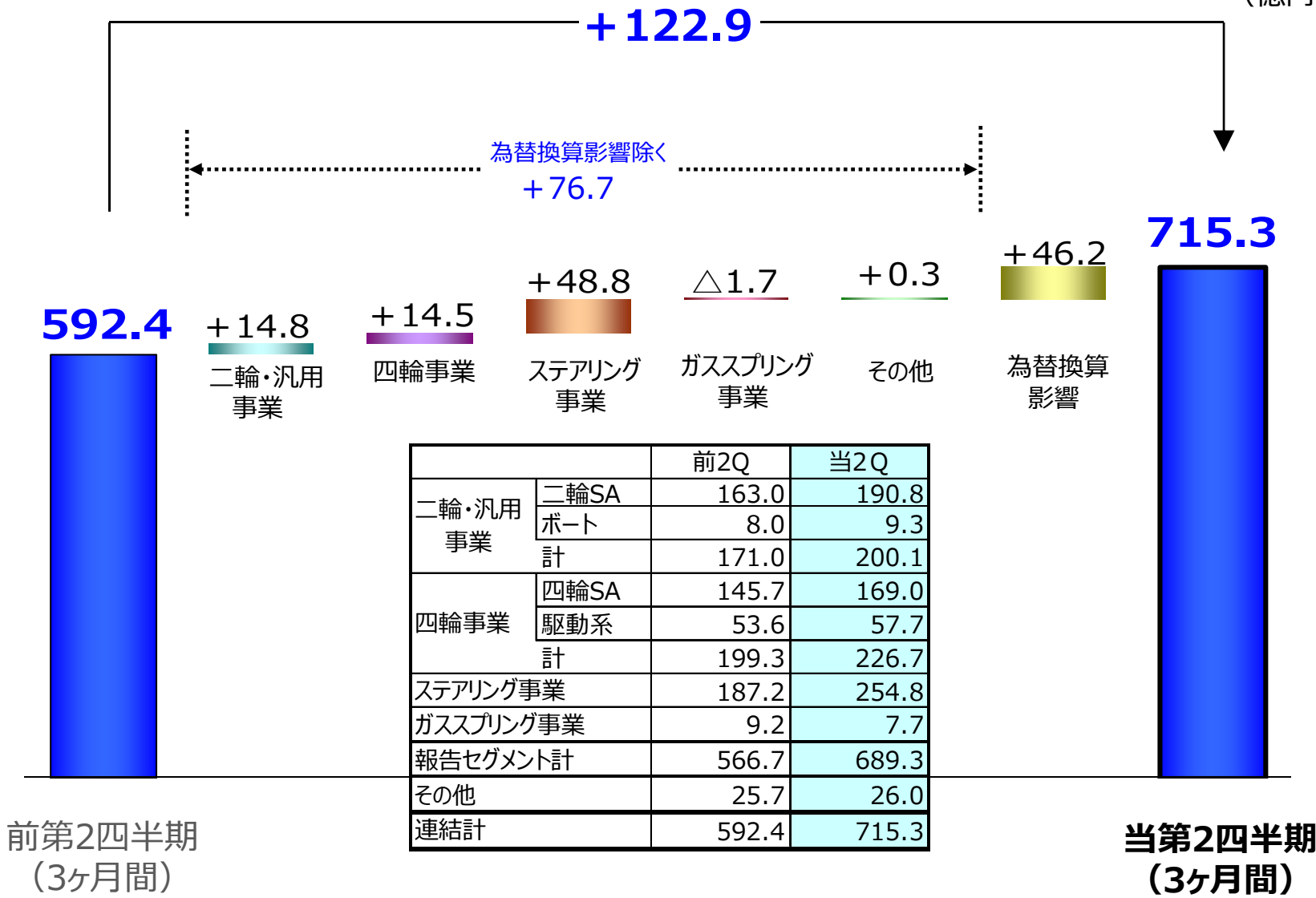
為替レート

米ドル	102円	111円	9円	8.8%
人民元	15.4円	16.6円	1.2円	7.8%

(金額は表示未満を四捨五入で記載)

売上収益事業別増減（第2四半期）

(億円)



		前2Q	当2Q
二輪・汎用事業	二輪SA	163.0	190.8
	ボート	8.0	9.3
	計	171.0	200.1
四輪事業	四輪SA	145.7	169.0
	駆動系	53.6	57.7
	計	199.3	226.7
ステアリング事業		187.2	254.8
ガススプリング事業		9.2	7.7
報告セグメント計		566.7	689.3
その他		25.7	26.0
連結計		592.4	715.3

営業利益要因別増減（第2四半期）

(億円)

+252.1

+202.0

42.5

5.9%

△35.4%

売上変動
構成変化等

原価低減
効果等

労務費（ベース
アップ影響）

研究開発費

販管費・
その他収益費用

為替影響

ガススプリング
製品保証

+7.3

△3.0

+0.8

+2.1

+14.5

△209.6 +28.4

前第2四半期
(3ヶ月間)

当第2四半期
(3ヶ月間)

二輪・汎用事業

(億円)

	2016年度				2017年度	
	第1四半期	第2四半期	第3四半期	第4四半期	第1四半期	第2四半期
売上収益	170.3	171.0	190.2	208.4	188.8	200.1

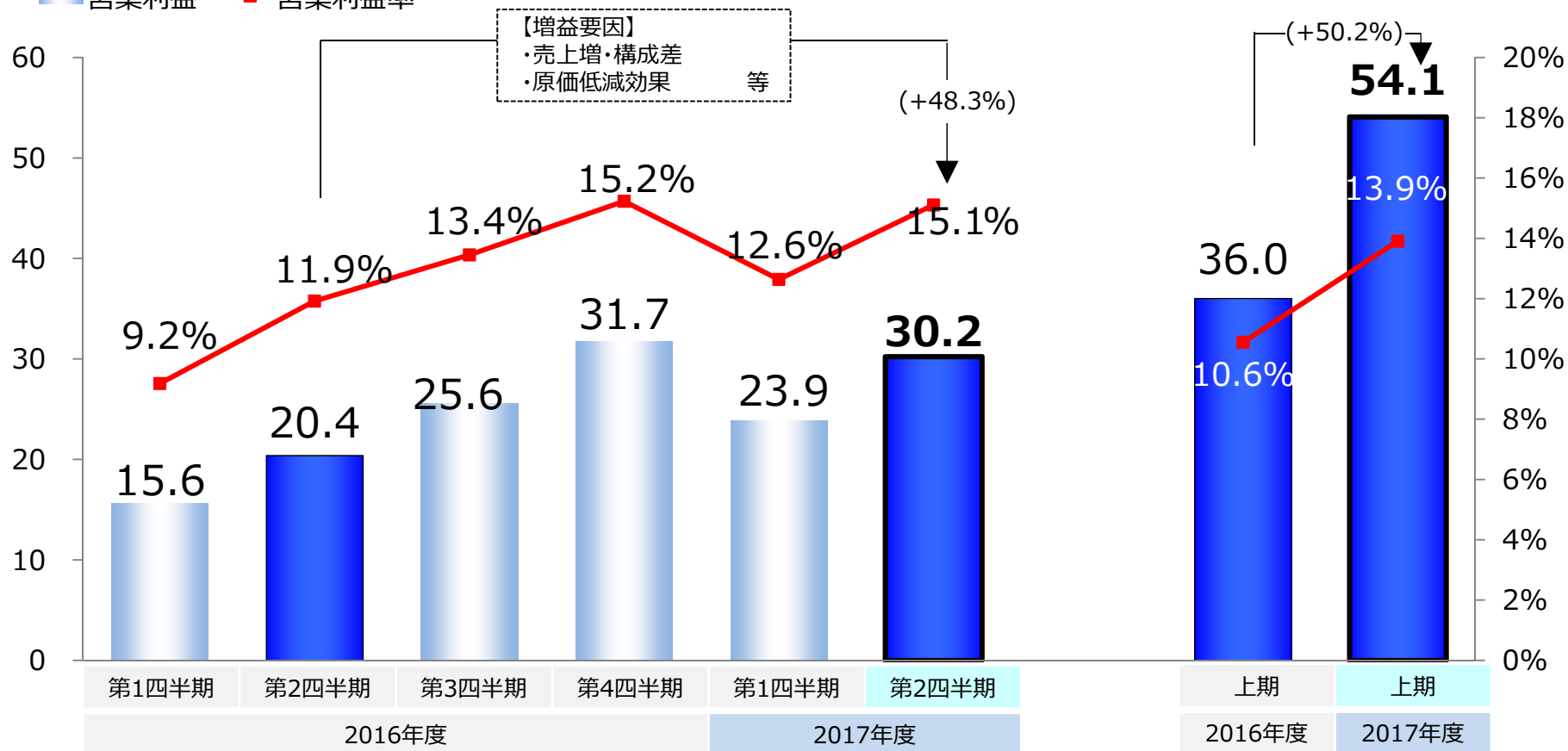
(+17.0%)

2016年度	2017年度
上期	上期
341.3	388.9

(+14.0%)

(億円)

■ 営業利益 ■ 営業利益率



四輪事業

(億円)

	2016年度				2017年度	
	第1四半期	第2四半期	第3四半期	第4四半期	第1四半期	第2四半期
売上収益	209.4	199.3	216.0	221.0	214.4	226.7

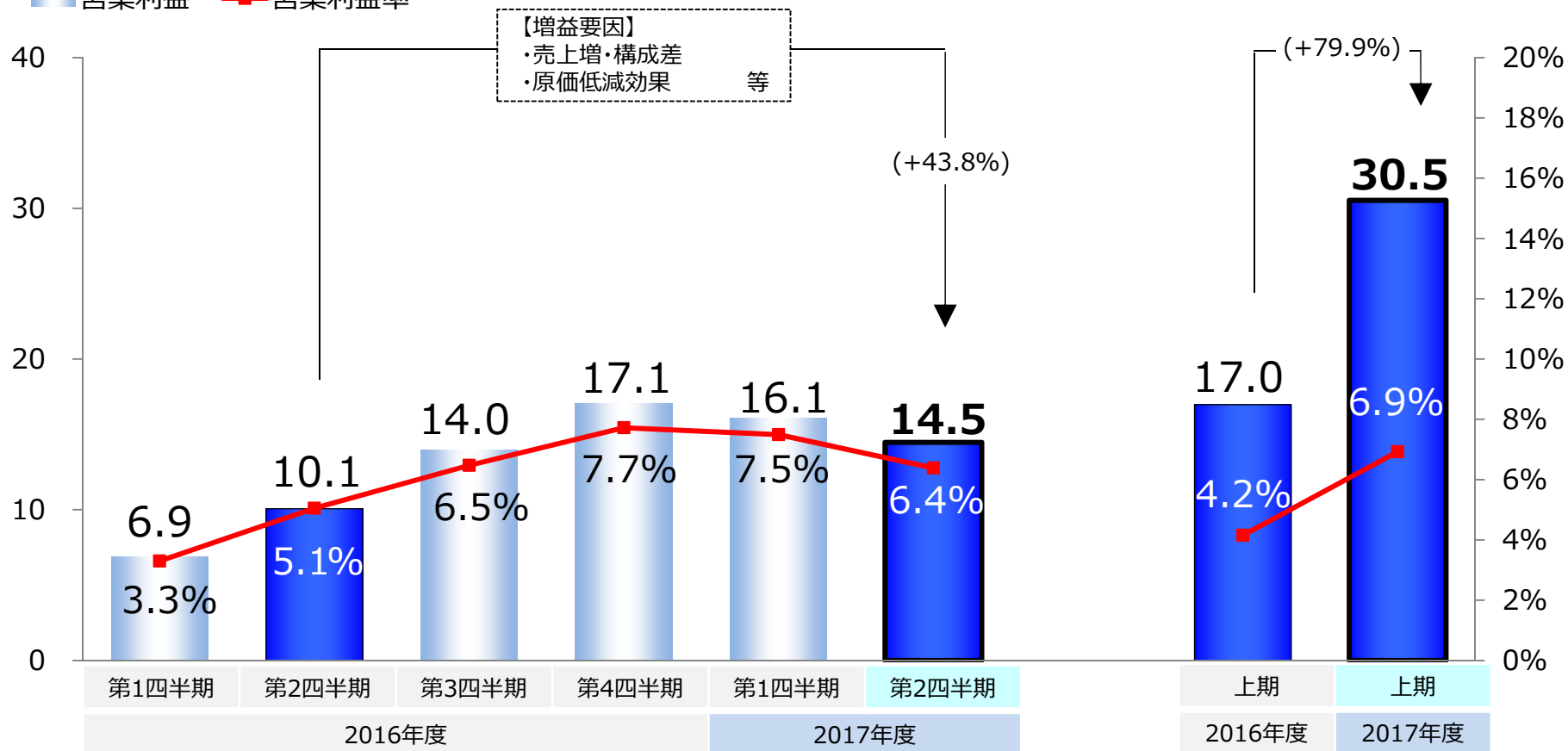
(+13.7%)

2016年度	2017年度
上期	上期
408.7	441.0

(+7.9%)

(億円)

■ 営業利益 ■ 営業利益率



ステアリング事業

(億円)

	2016年度				2017年度	
	第1四半期	第2四半期	第3四半期	第4四半期	第1四半期	第2四半期
売上収益	193.7	187.2	218.1	263.0	250.2	254.8

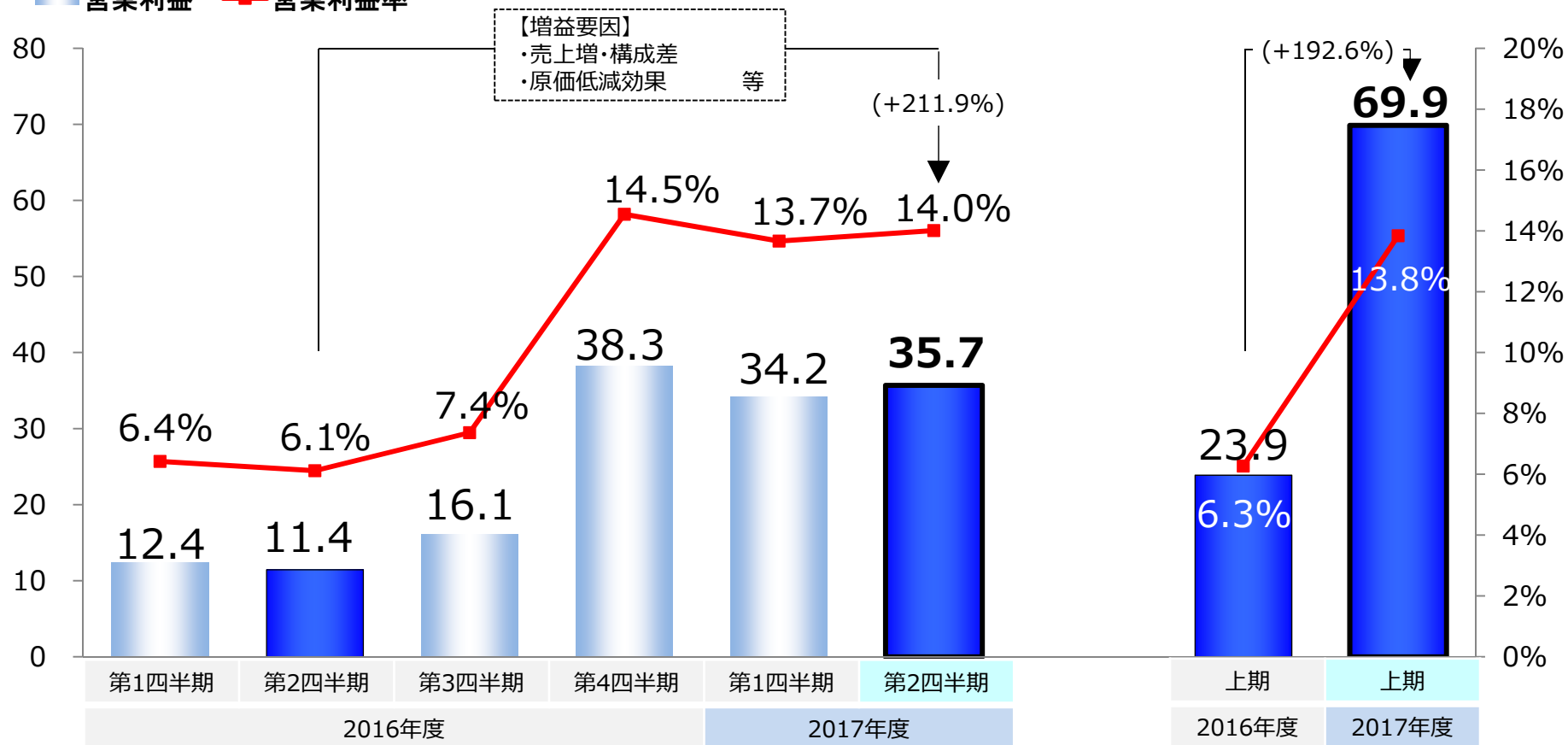
(+36.1%)

2016年度	2017年度
上期	上期
380.9	505.0

(+32.6%)

(億円)

■ 営業利益 ■ 営業利益率



ガススプリング事業その他

(億円)

	2016年度				2017年度	
	第1四半期	第2四半期	第3四半期	第4四半期	第1四半期	第2四半期
売上収益	34.7	34.9	37.9	39.8	36.0	33.7

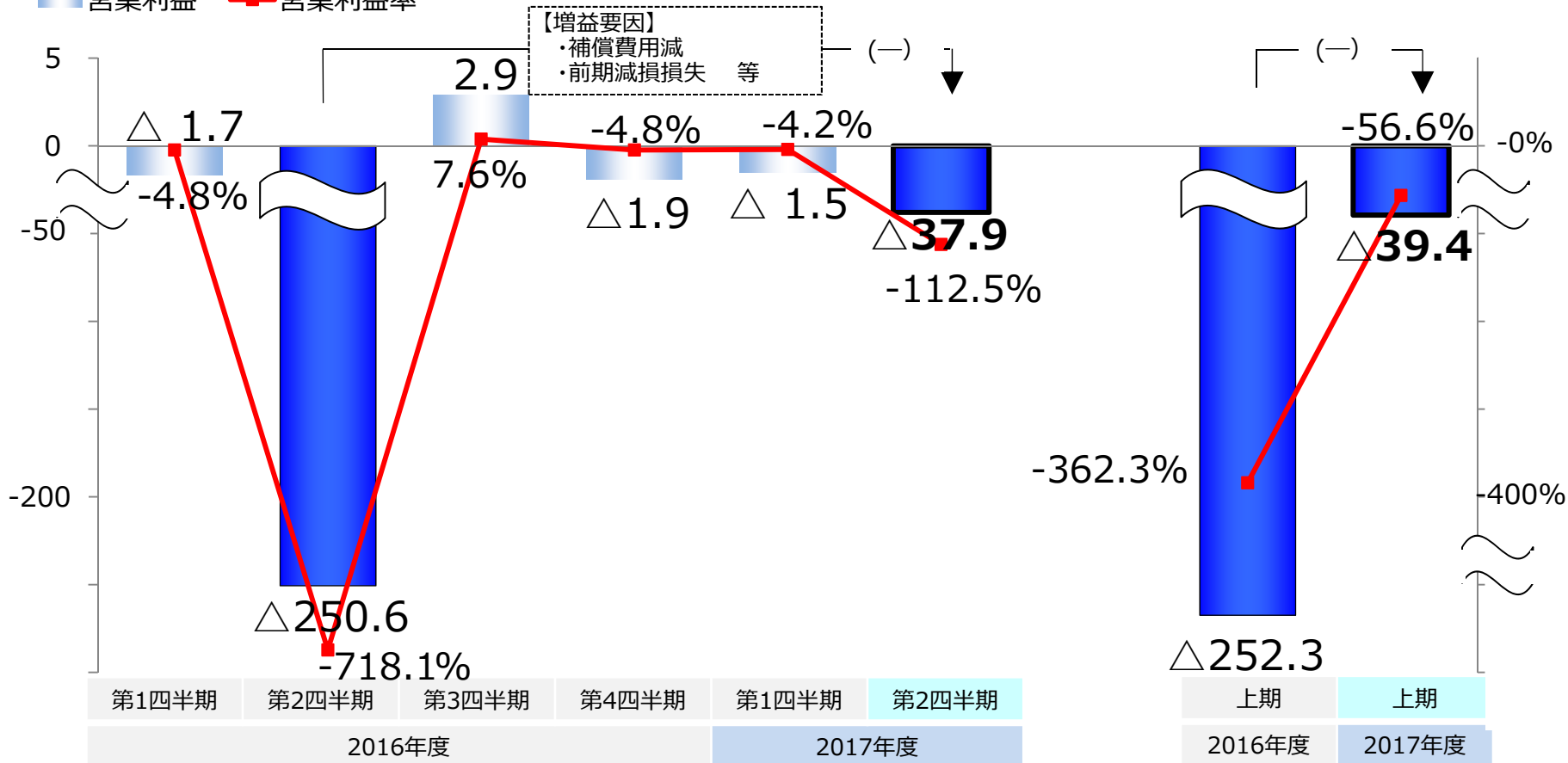
	2016年度	2017年度
	上期	上期
売上収益	69.7	69.7

(△3.4%)

(0.0%)

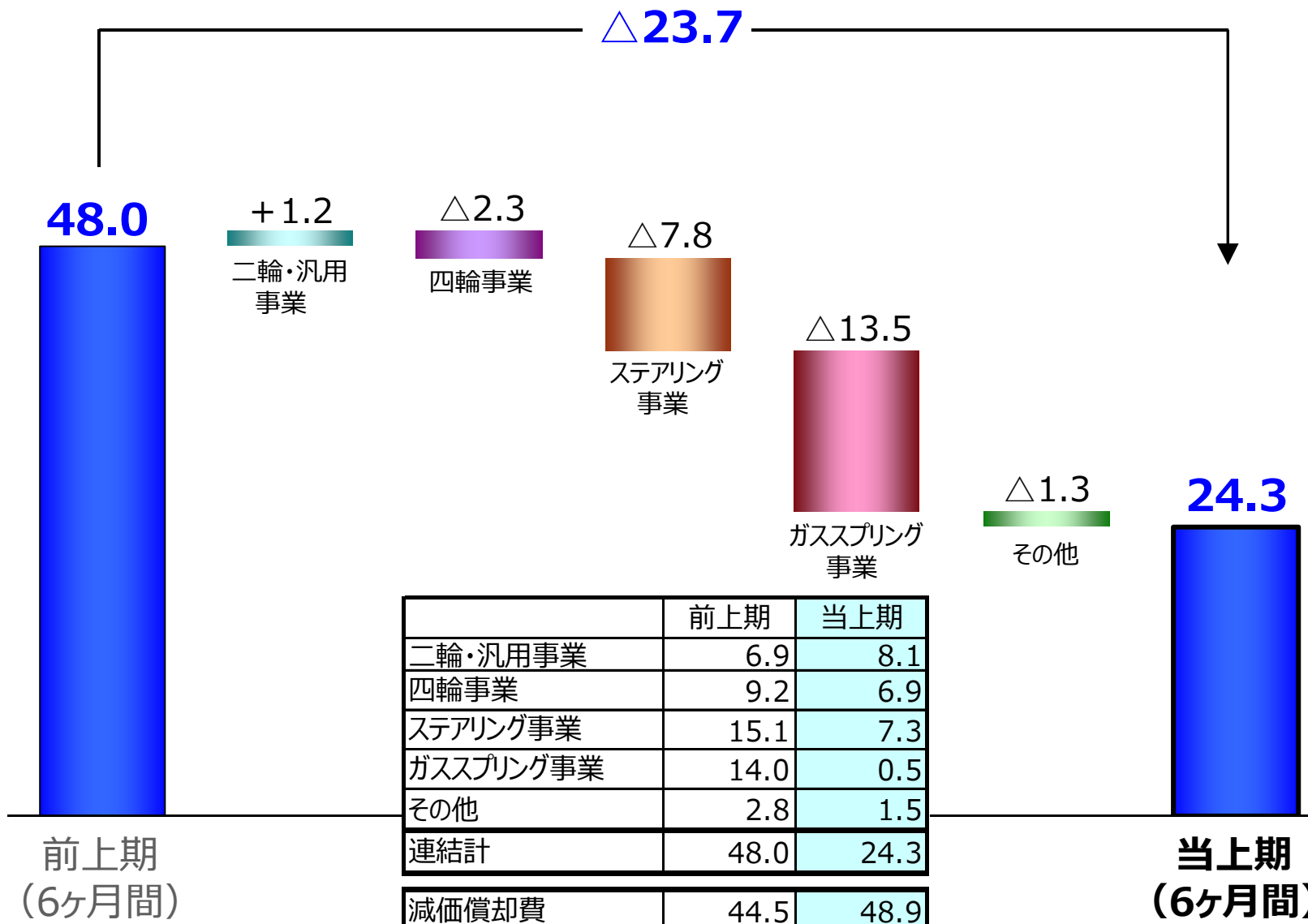
(億円)

■ 営業利益 ■ 営業利益率



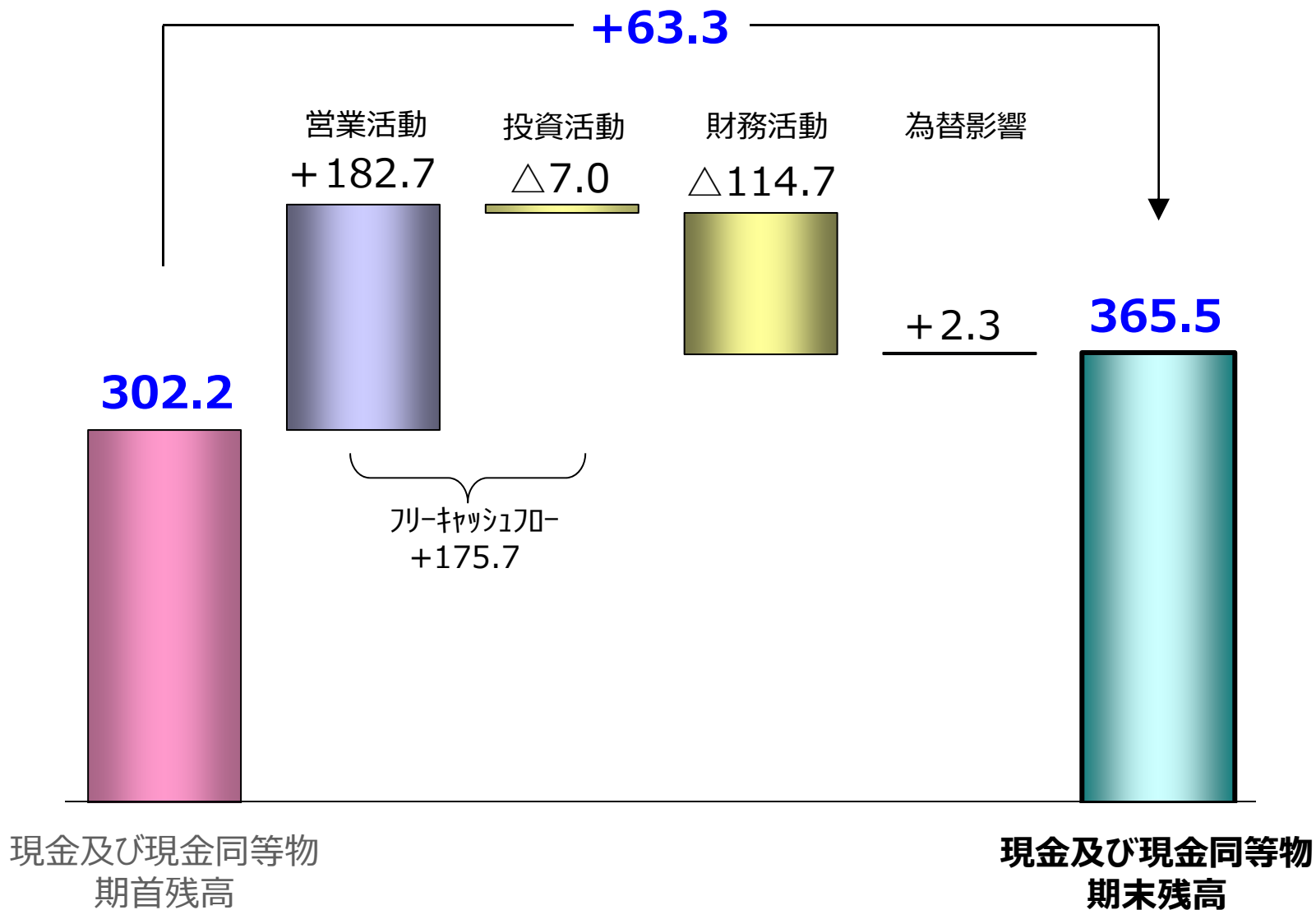
設備投資事業別増減（上期）

(億円)



キャッシュフロー（上期）

（億円）



SHOWA

2018年3月期（通期）
詳細説明

取締役常務執行役員
管理本部長
脇山 成俊

通期連結決算概要（予想）

（億円）

損益状況	通期（12ヶ月間）				7/31予想	
	17年3月期 前期	18年3月期 当期	増減額	増減率	18年3月期 当期	増減額
売上収益	2,595.0	2,720.0	125.0	4.8%	2,650.0	70.0
営業利益	△32.6	220.0	252.6	-	210.0	10.0
税引前利益	△24.1	225.0	249.1	-	212.0	13.0
当期利益	△83.4	156.0	239.4	-	153.0	3.0
親会社の所有者に 帰属する当期利益	△114.4	119.0	233.4	-	119.0	0.0
基本的1株当たり 当期利益	△150円65銭	156円65銭	307円30銭	-	156円65銭	0円00銭

為替レート

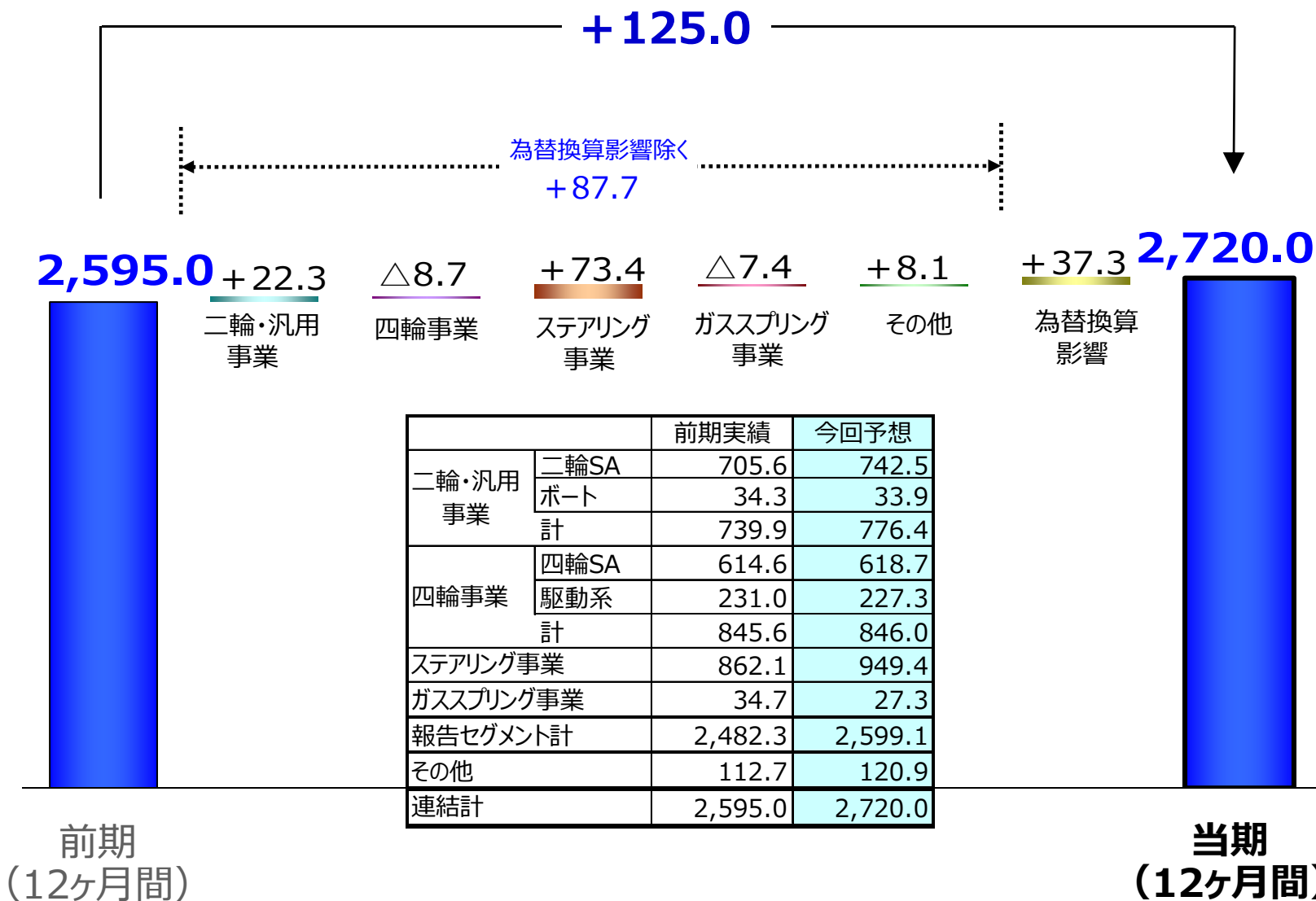
米ドル	108円	110円	2円	1.9%	109円	1.0円
人民元	16.1円	16.2円	0.1円	0.6%	16.0円	0.2円

1株当たり配当金	中間	期末	年間
2018年3月期（予想）	10円	10円	20円
2017年3月期	-	-	-
増減	10円	10円	20円

（金額は表示未満を四捨五入で記載）

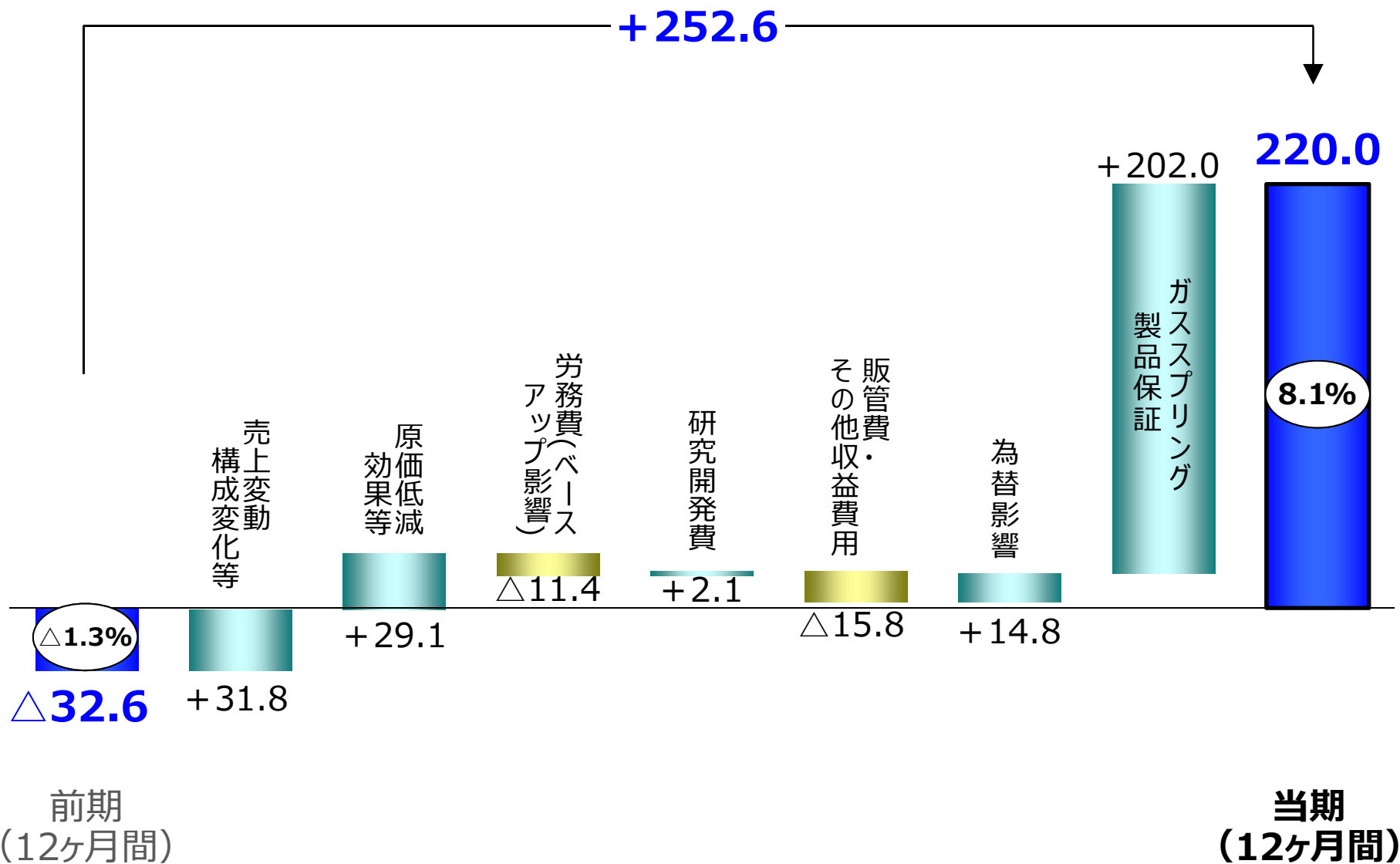
売上収益事業別増減（予想）

(億円)

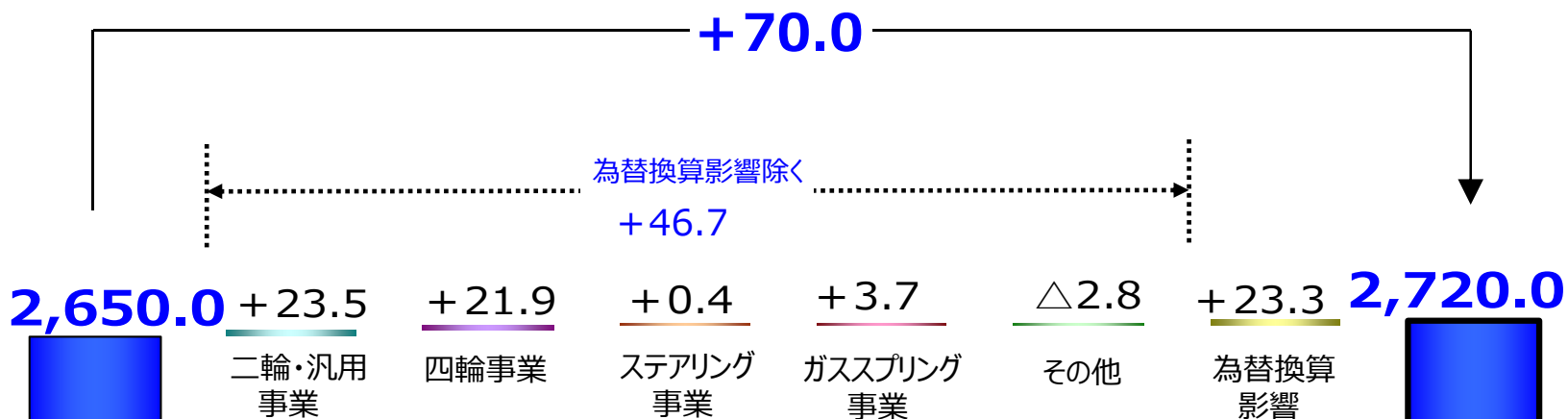


営業利益要因別増減（予想）

(億円)



売上収益事業別増減（予想）（7/31比較） （億円）




		7/31予想	今回予想
二輪・汎用 事業	二輪SA	715.8	742.5
	ボート	31.6	33.9
	計	747.4	776.4
四輪事業	四輪SA	596.5	618.7
	駆動系	220.3	227.3
	計	816.8	846.0
ステアリング事業		938.6	949.4
ガススプリング事業		23.5	27.3
報告セグメント計		2,526.3	2,599.1
その他		123.7	120.9
連結計		2,650.0	2,720.0

当期
(12ヶ月間)
7/31予想

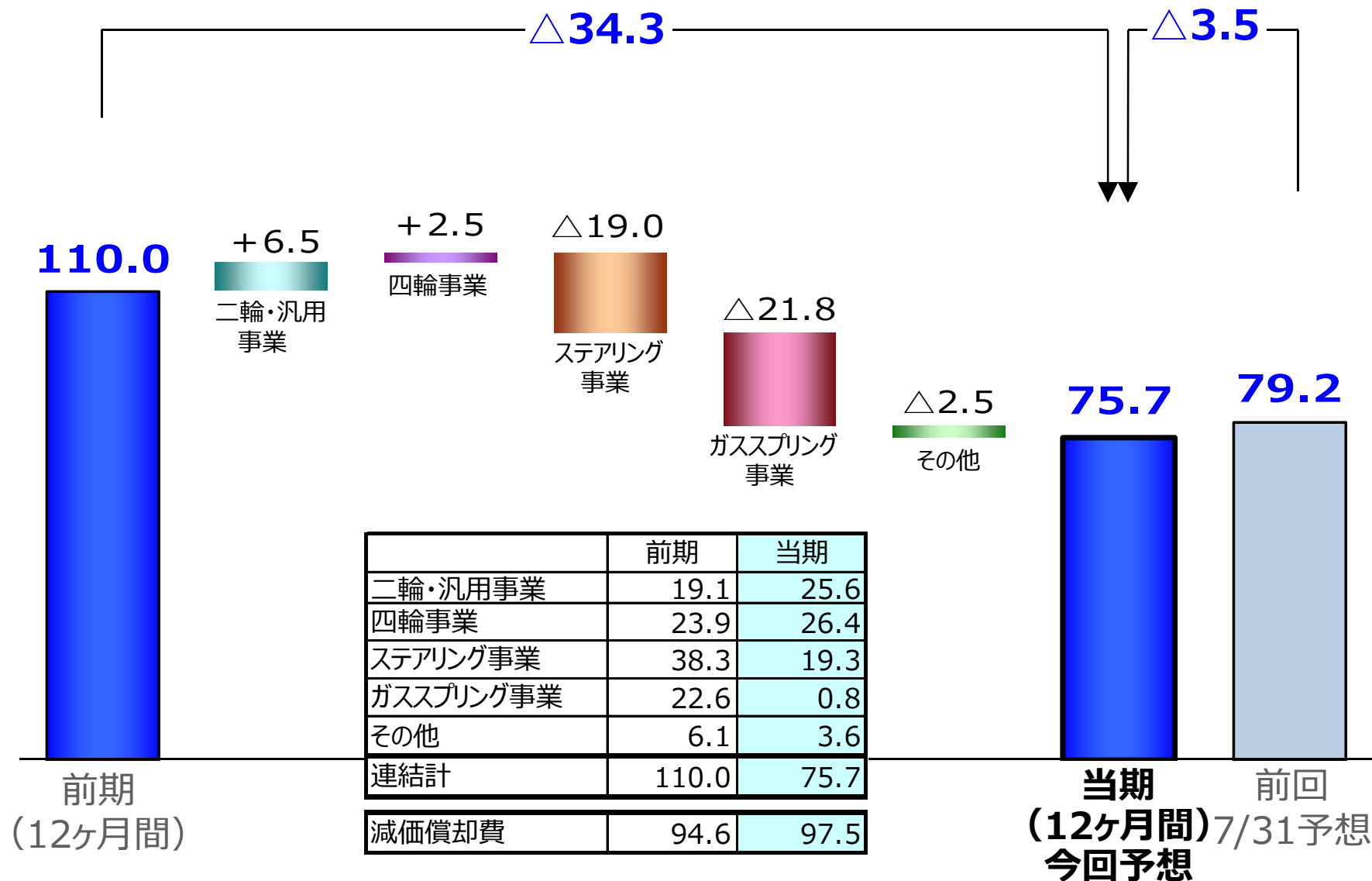
当期
(12ヶ月間)
今回予想

営業利益要因別増減（予想）（7/31比較） （億円）



設備投資事業別増減（予想）

(億円)



決算説明会

□ 2018年3月期（110期）上期 実績

□ 2018年3月期（110期）通期 予想

概要説明

取締役社長

杉山 伸幸

詳細説明

取締役常務執行役員
管理本部長

脇山 成俊

END

2017年11月2日

株式会社 **ショーワ**