

SHOWA

決算説明会

- 2019年3月期（111期）第3四半期 実績
- 2019年3月期（111期）通 期 予想

概 要 説 明

取締役常務執行役員
管理本部長

脇山 成俊

2019年2月1日

株式会社 **ショーワ**



2019年3月期（111期）第3四半期
概要説明

取締役常務執行役員
管理本部長
脇山 成俊

連結決算概要（第1-3四半期）

(億円)

損益状況	第1-3四半期（9ヶ月間）			
	18年3月期 前第1-3四半期	19年3月期 当第1-3四半期	増減額	増減率
売上収益	2,161.8	2,147.5	△14.3	△0.7%
営業利益	175.0	231.8	56.8	32.5%
税引前利益	184.6	227.7	43.1	23.3%
四半期利益	129.9	174.5	44.6	34.3%
親会社の所有者に 帰属する四半期利益	98.6	142.8	44.2	44.8%
基本的1株当たり 四半期利益	129円81銭	187円95銭	58円14銭	44.8%

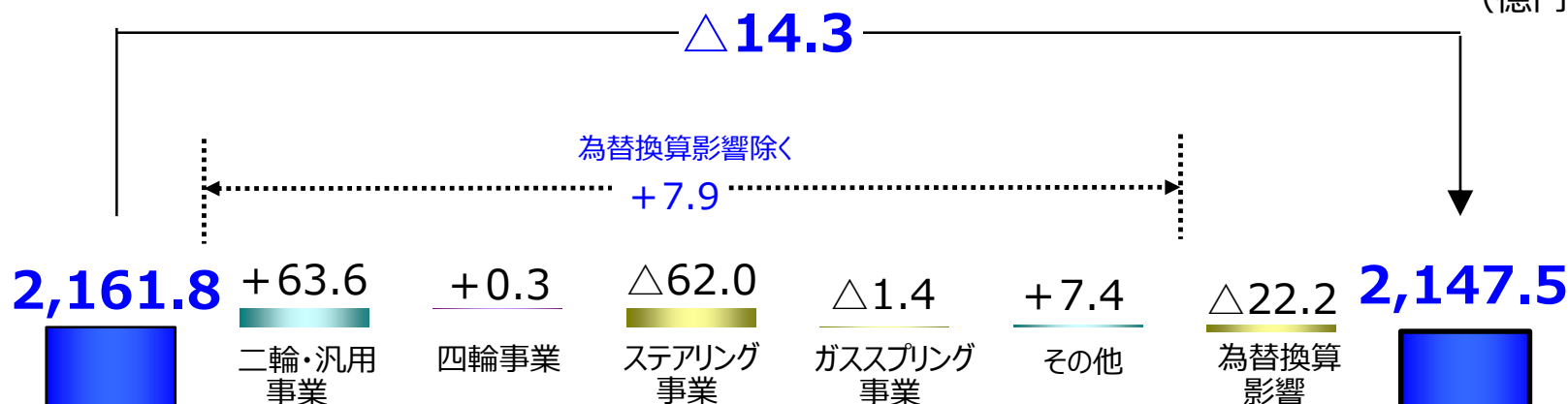
為替レート

米ドル	112円	111円	△1円	△0.9%
人民元	16.6円	16.6円	—	—

(金額は表示未満を四捨五入で記載)

売上収益事業別増減（第1-3四半期）

(億円)



		前1-3Q	当1-3Q
二輪・汎用事業	二輪SA	576.0	611.1
	ボート	28.6	31.5
	計	604.6	642.6
四輪事業	四輪SA	509.9	499.6
	駆動系	178.2	188.6
	計	688.1	688.2
ステアリング事業		760.6	702.1
ガススプリング事業		24.4	23.1
報告セグメント計		2,077.7	2,056.0
その他		84.1	91.5
連結計		2,161.8	2,147.5

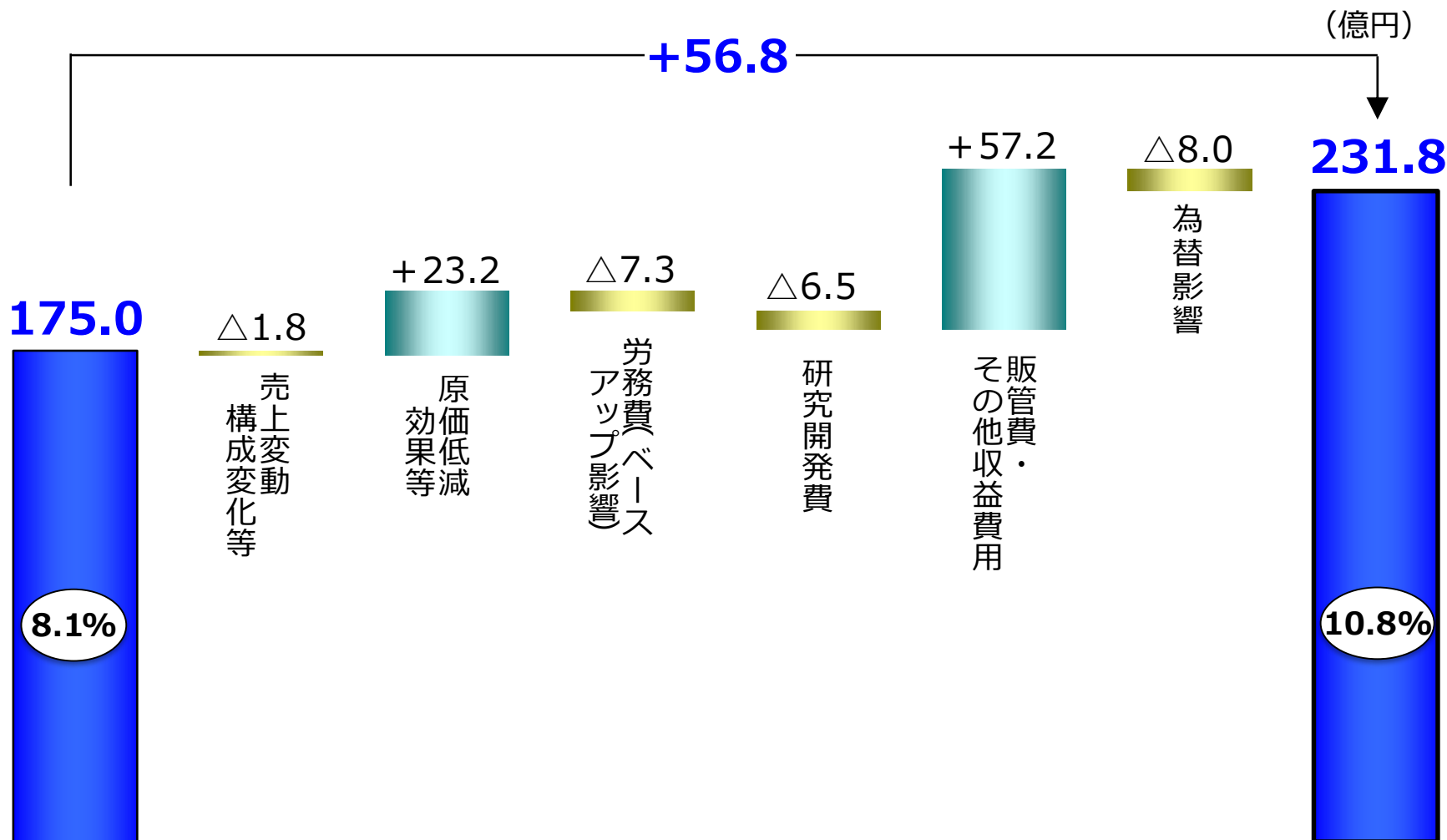
前第1-3四半期

米ドル 112円
人民元 16.6円

当第1-3四半期

米ドル 111円
人民元 16.6円

営業利益要因別増減（第1-3四半期）



前第1-3四半期

〔米ドル 112円〕
〔人民元 16.6円〕

当第1-3四半期

〔米ドル 111円〕
〔人民元 16.6円〕

連結決算概要（第3四半期）

(億円)

損益状況	第3四半期（3ヶ月間）			
	18年3月期 前第3四半期	19年3月期 当第3四半期	増減額	増減率
売上収益	757.1	750.7	△6.4	△0.8%
営業利益	59.9	97.3	37.4	62.4%
税引前利益	62.4	94.0	31.6	50.6%
四半期利益	43.1	72.4	29.3	68.0%
親会社の所有者に 帰属する四半期利益	29.7	60.8	31.1	104.5%
基本的1株当たり 四半期利益	39円14銭	80円05銭	40円91銭	104.5%

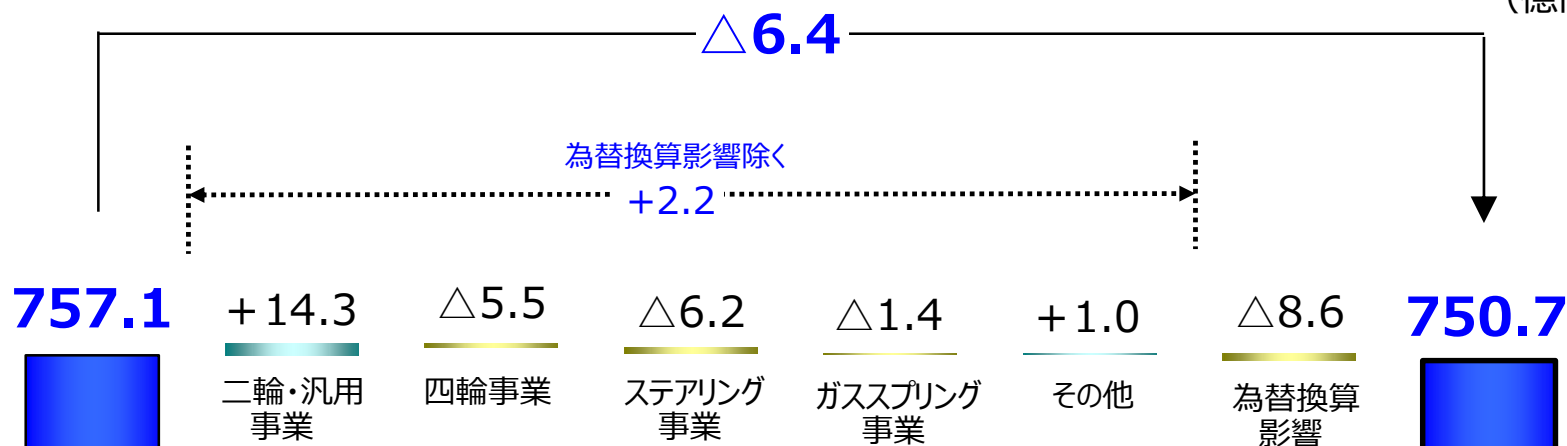
為替レート

米ドル	113円	113円	—	—
人民元	17.1円	16.3円	△0.8円	△4.7%

(金額は表示未満を四捨五入で記載)

売上収益事業別増減（第3四半期）

(億円)



		前3Q	当3Q
二輪・汎用事業	二輪SA	205.5	210.3
	ボート	10.2	11.3
	計	215.7	221.6
四輪事業	四輪SA	183.8	177.0
	駆動系	63.3	64.3
	計	247.1	241.3
ステアリング事業		255.6	249.4
ガススプリング事業		8.4	7.0
報告セグメント計		726.8	719.3
その他		30.3	31.4
連結計		757.1	750.7

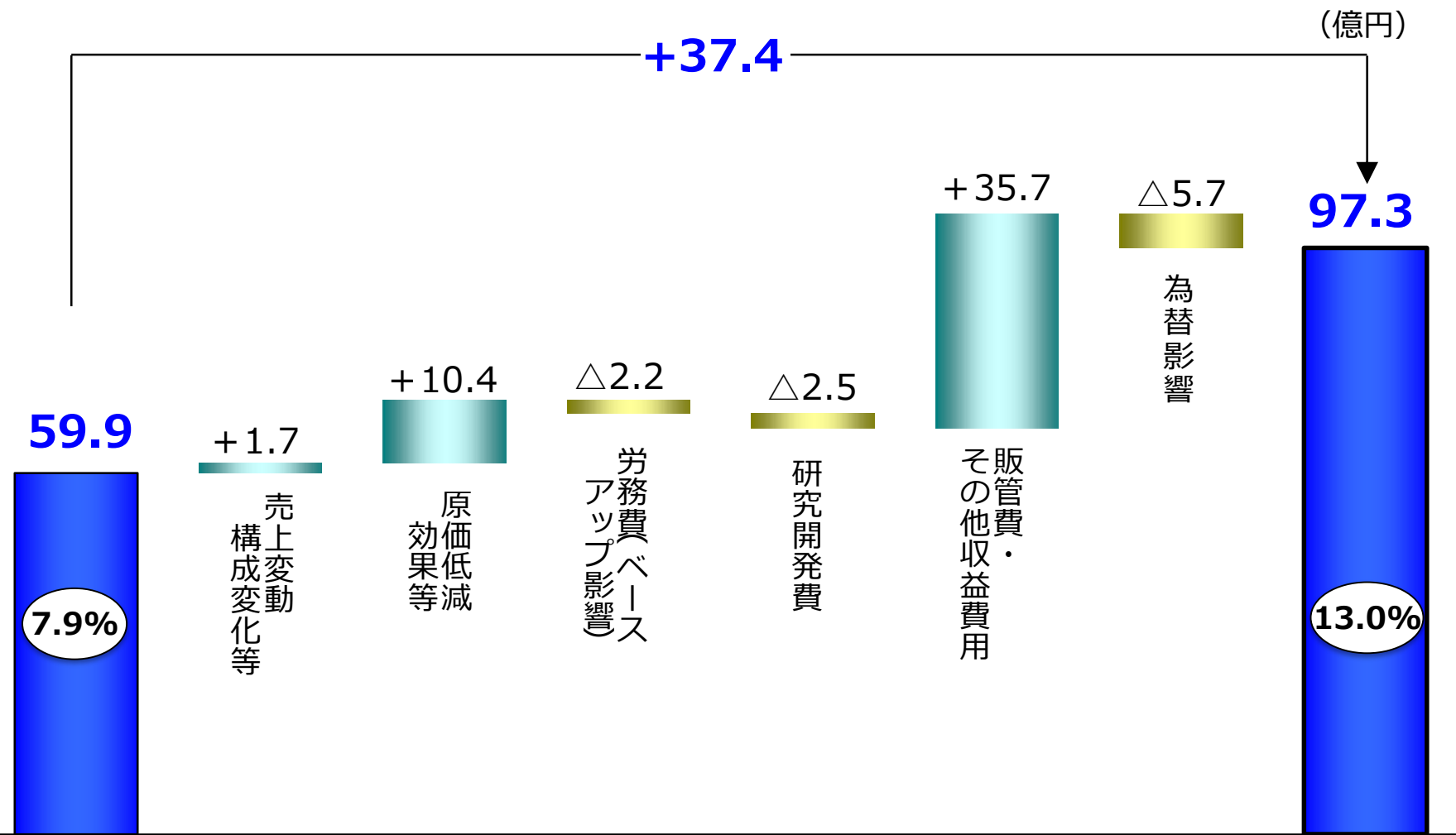
前第3四半期

米ドル 113円
人民元 17.1円

当第3四半期

米ドル 113円
人民元 16.3円

営業利益要因別増減（第3四半期）



前第3四半期

〔米ドル 113円〕
〔人民元 17.1円〕

当第3四半期

〔米ドル 113円〕
〔人民元 16.3円〕

二輪・汎用事業

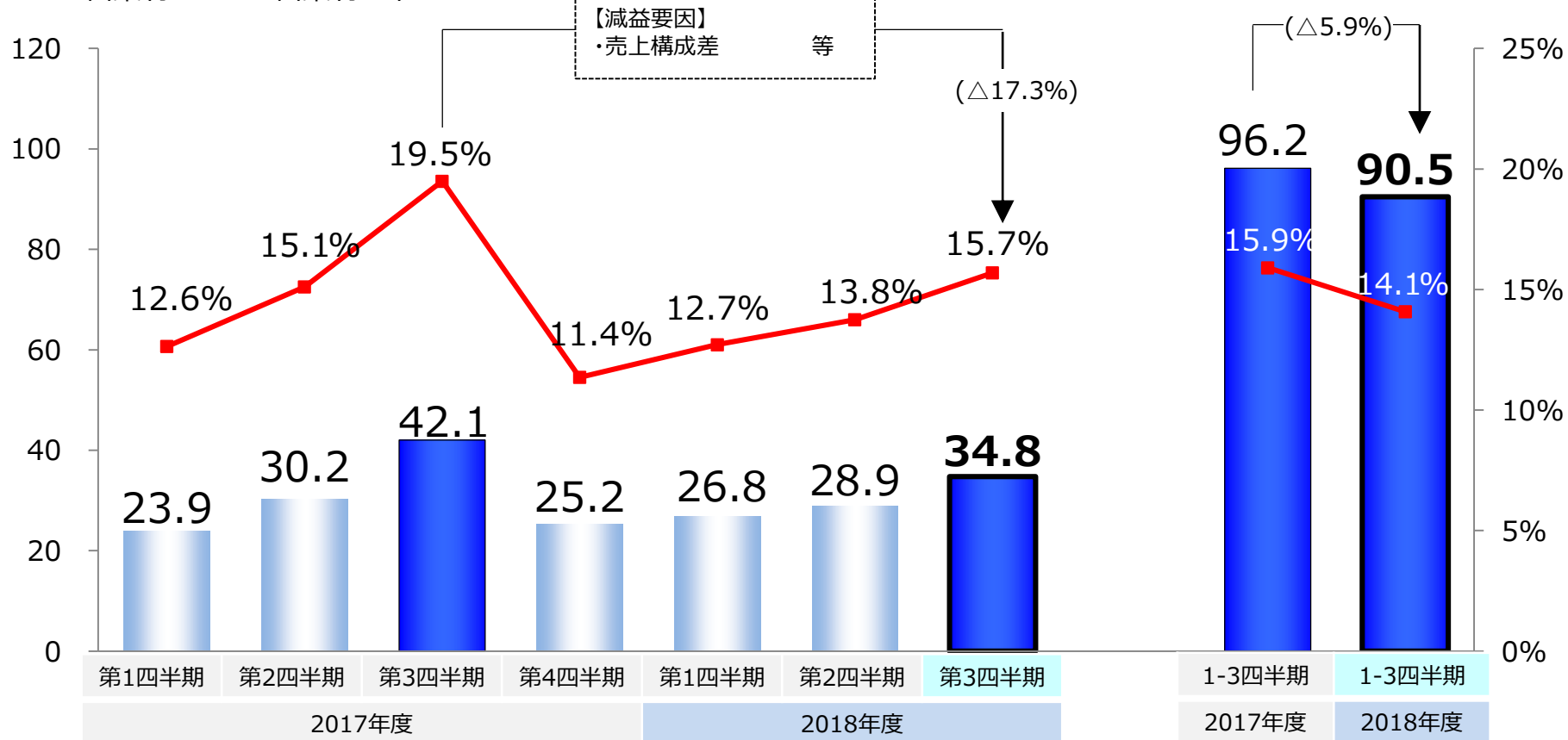
(億円)

	2017年度				2018年度		
	第1四半期	第2四半期	第3四半期	第4四半期	第1四半期	第2四半期	第3四半期
売上収益	188.8	200.1	215.7	222.2	210.4	210.5	221.6
					(+2.7%)		

2017年度	2018年度
1-3四半期	1-3四半期
604.6	642.6
(+6.3%)	

(億円)

■ 営業利益 ■ 営業利益率



四輪事業

(億円)

	2017年度				2018年度		
	第1四半期	第2四半期	第3四半期	第4四半期	第1四半期	第2四半期	第3四半期
売上収益	214.4	226.7	247.1	234.0	227.5	219.4	241.3

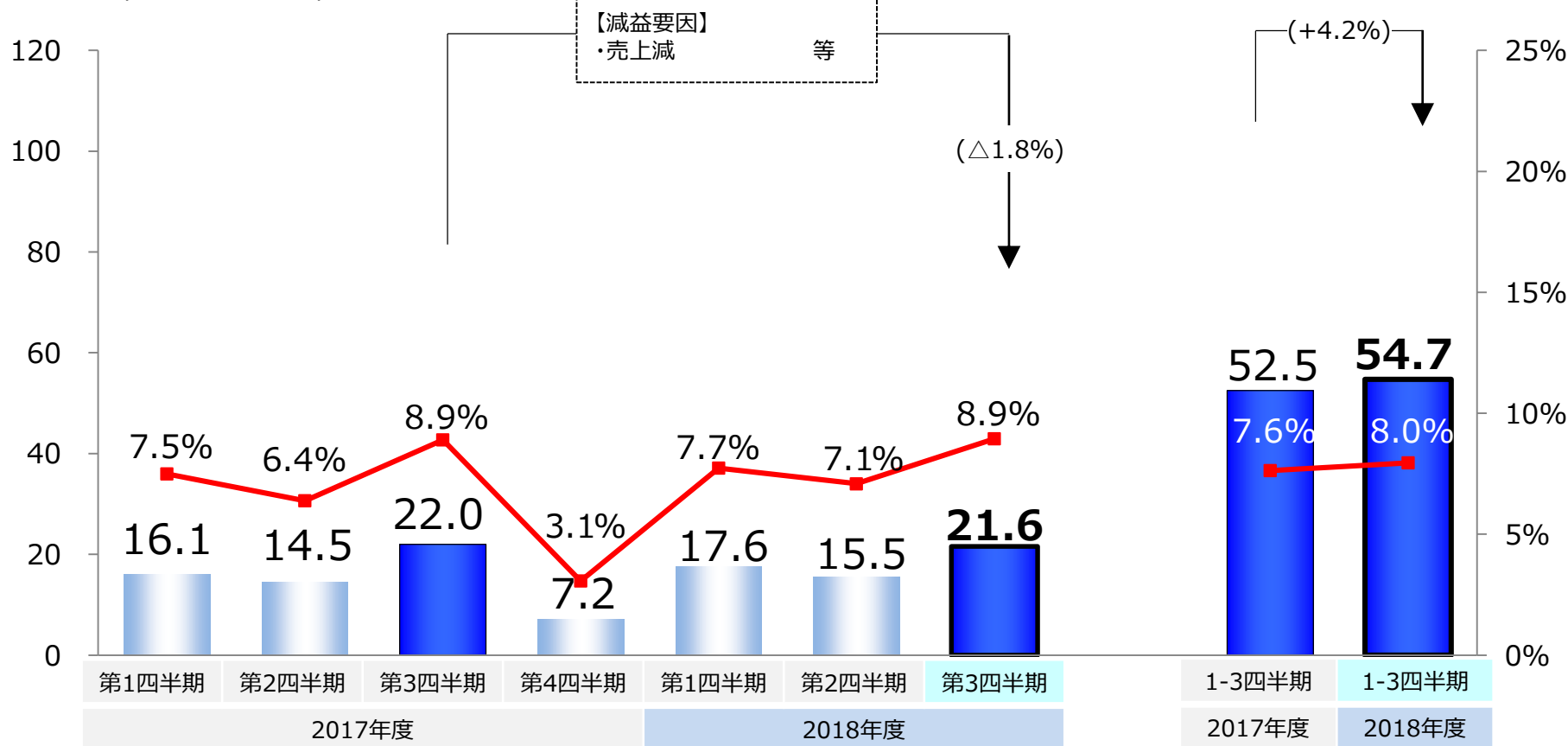
(△2.3%)

2017年度	2018年度
1-3四半期	1-3四半期
688.1	688.2

(+0.0%)

(億円)

■ 営業利益 ■ 営業利益率



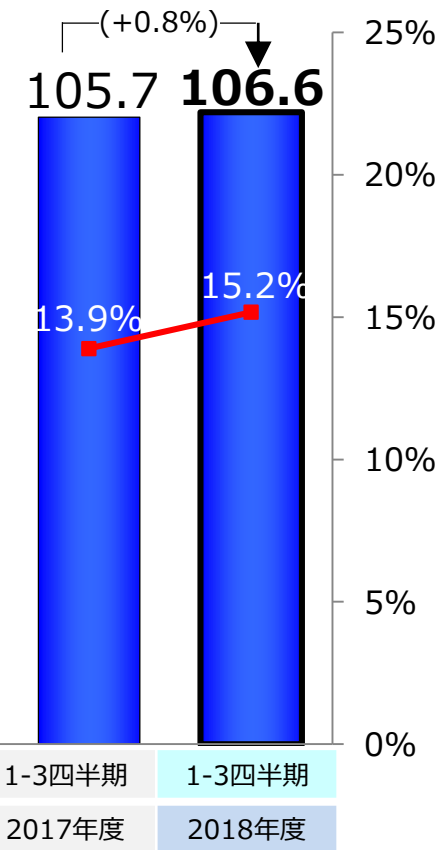
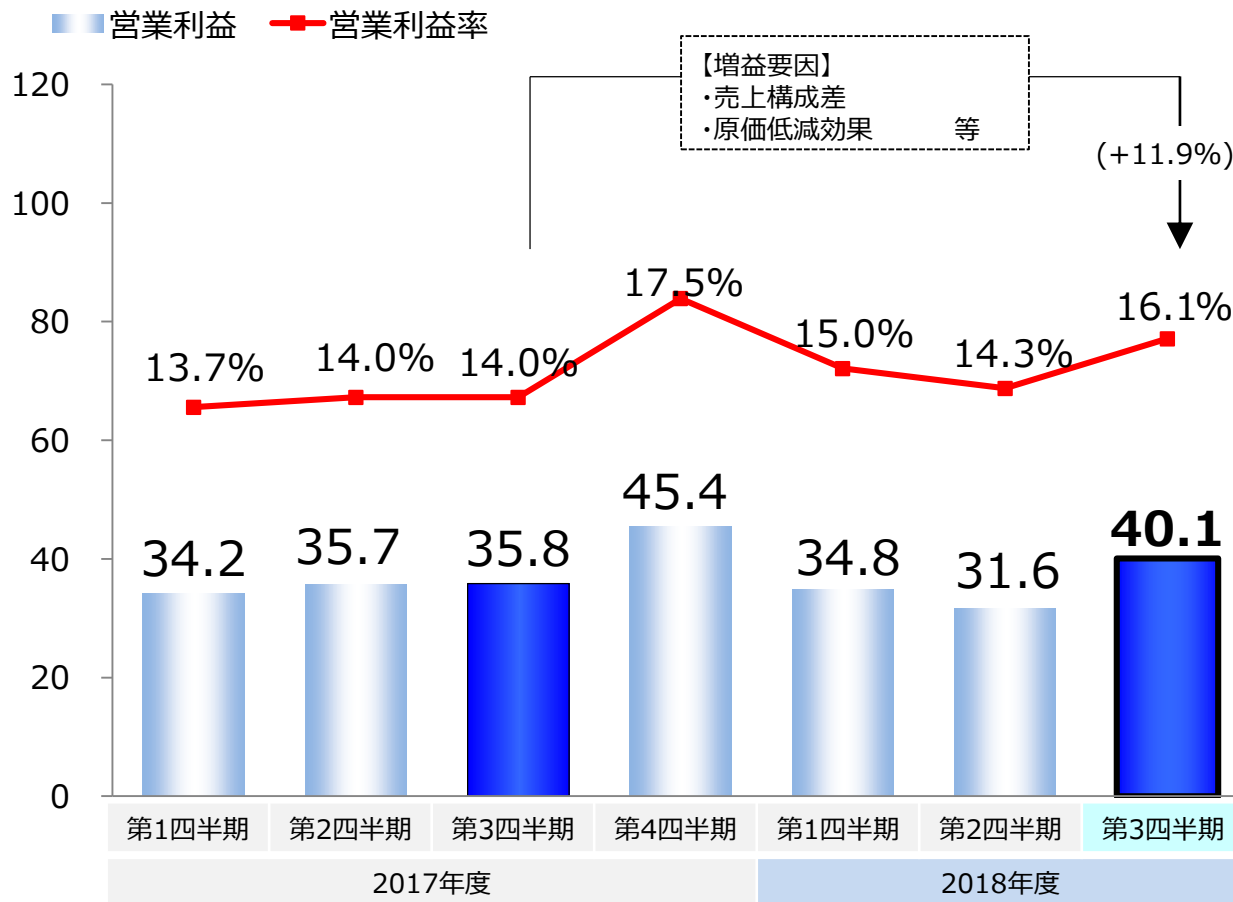
ステアリング事業

(億円)

	2017年度				2018年度		
	第1四半期	第2四半期	第3四半期	第4四半期	第1四半期	第2四半期	第3四半期
売上収益	250.2	254.8	255.6	259.8	232.0	220.8	249.4
							(△2.4%)

2017年度	2018年度
1-3四半期	1-3四半期
760.6	702.1
	(△7.7%)

(億円)



ガススプリング事業その他

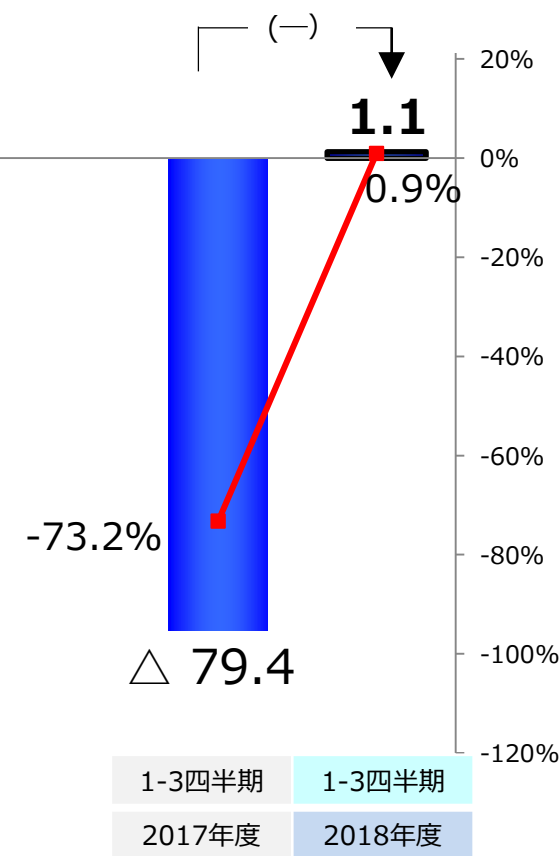
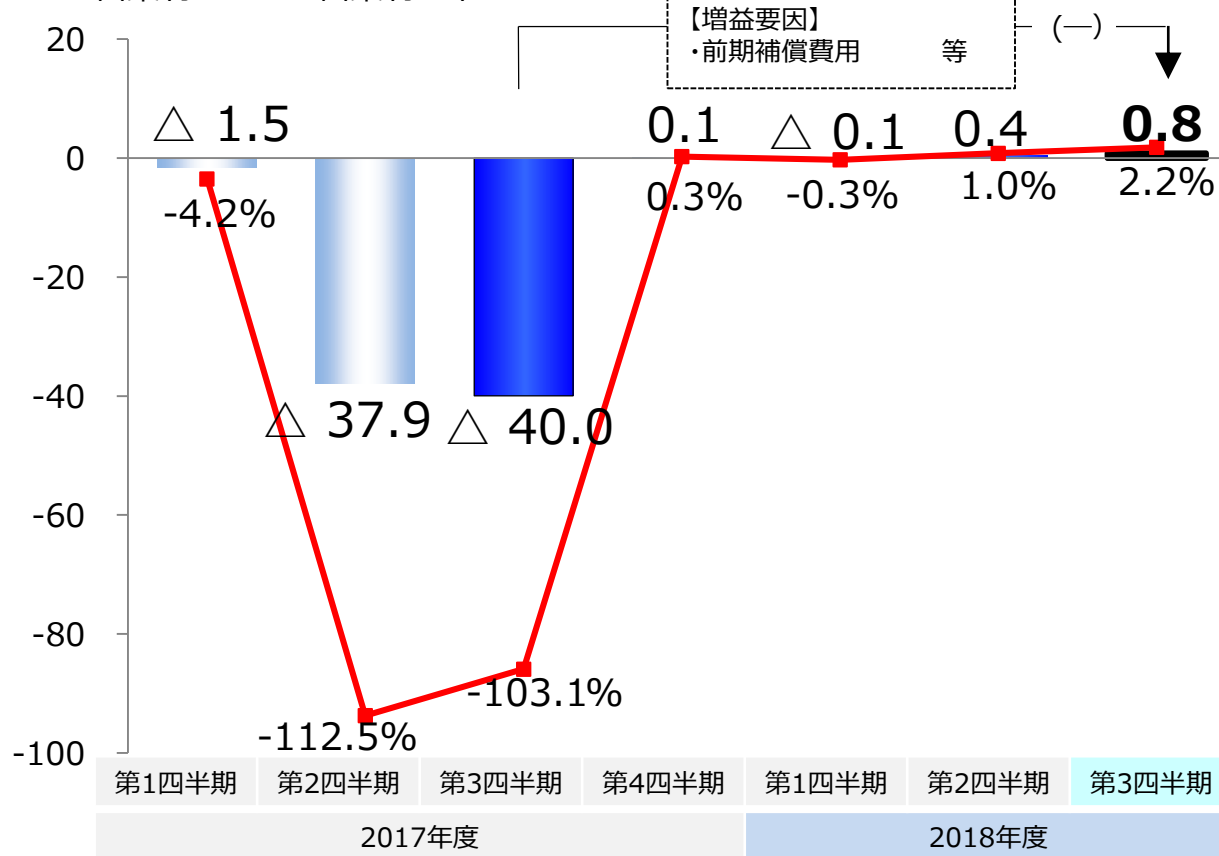
(億円)

	2017年度				2018年度		
	第1四半期	第2四半期	第3四半期	第4四半期	第1四半期	第2四半期	第3四半期
売上収益	36.0	33.7	38.8	42.2	38.6	37.6	38.4

2017年度	2018年度
1-3四半期	1-3四半期
108.4	114.6

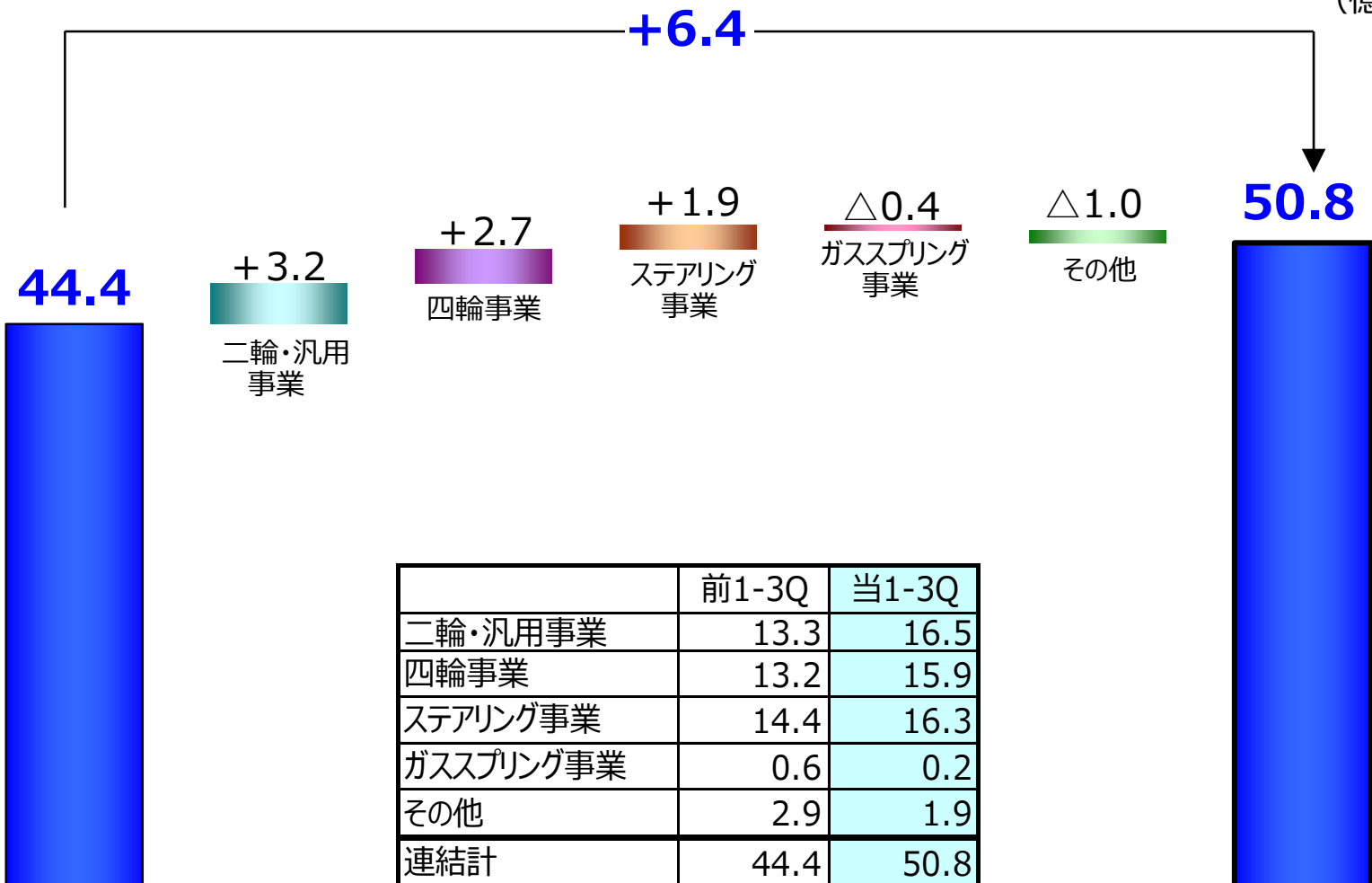
(億円)

■ 営業利益 ■ 営業利益率



設備投資事業別増減（第1-3四半期）

(億円)



	前1-3Q	当1-3Q
二輪・汎用事業	13.3	16.5
四輪事業	13.2	15.9
ステアリング事業	14.4	16.3
ガススプリング事業	0.6	0.2
その他	2.9	1.9
連結計	44.4	50.8

前第1-3四半期

〔米ドル 112円
人民元 16.6円〕

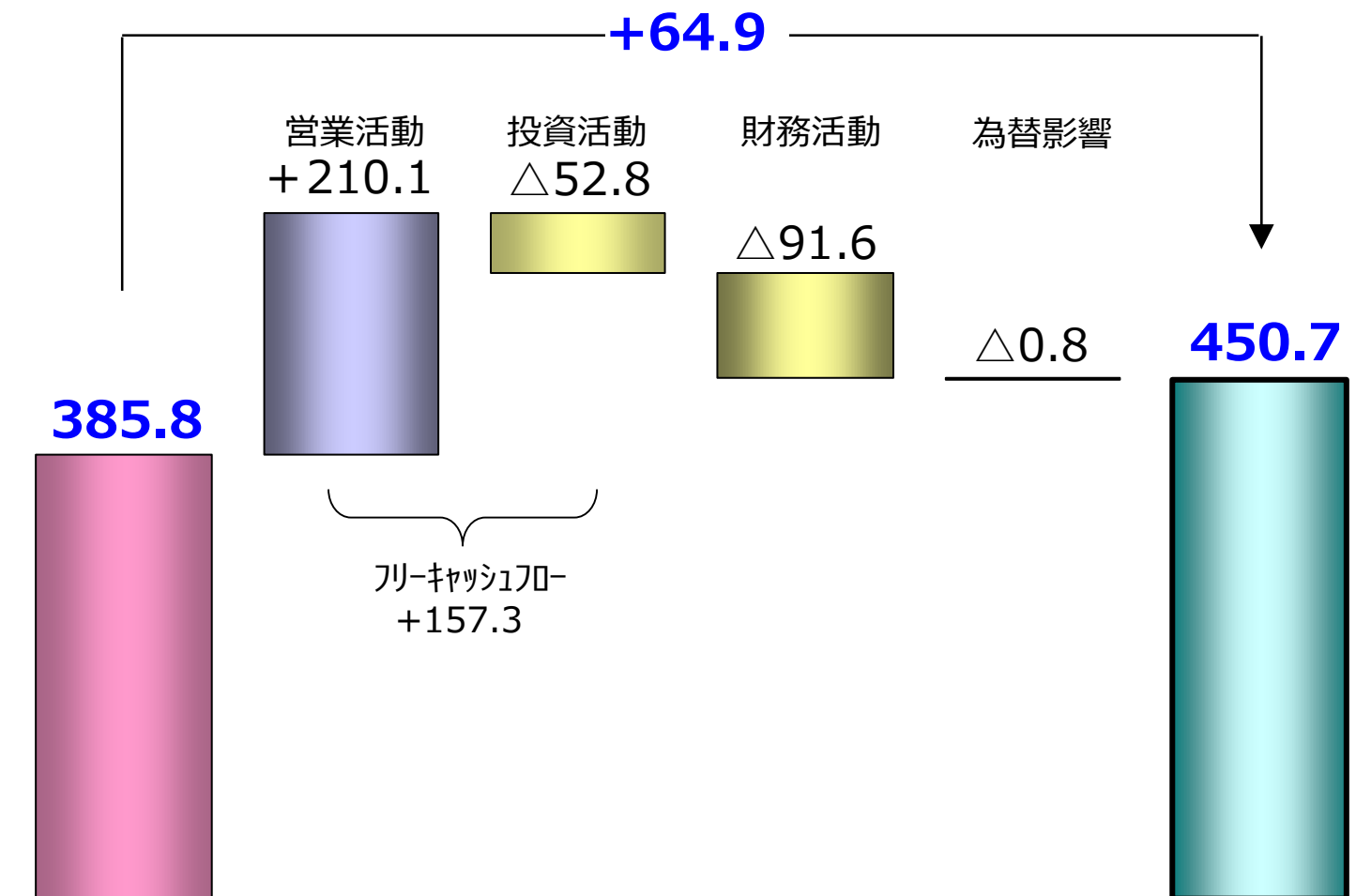
減価償却費	73.8	66.6
-------	------	------

当第1-3四半期

〔米ドル 111円
人民元 16.6円〕

キャッシュフロー（第1-3四半期）

(億円)

現金及び現金同等物
期首残高現金及び現金同等物
期末残高



2019年3月期（111期）通期予想 概要説明

取締役常務執行役員
管理本部長
脇山 成俊

通期連結決算概要（予想）

（億円）

損益状況	通期（12ヶ月間）				10/26予想	
	18年3月期 前期	19年3月期 当期	増減額	増減率	19年3月期 当期	増減額
売上収益	2,919.9	2,840.0	△79.9	△2.7%	2,840.0	-
営業利益	253.0	295.0	42.0	16.6%	285.0	10.0
税引前利益	260.4	289.0	28.6	11.0%	283.0	6.0
当期利益	183.4	221.0	37.6	20.5%	213.0	8.0
親会社の所有者に 帰属する当期利益	138.6	181.0	42.4	30.6%	173.0	8.0
基本的1株当たり 当期利益	182円39銭	238円27銭	55円88銭	30.6%	227円73銭	10円54銭

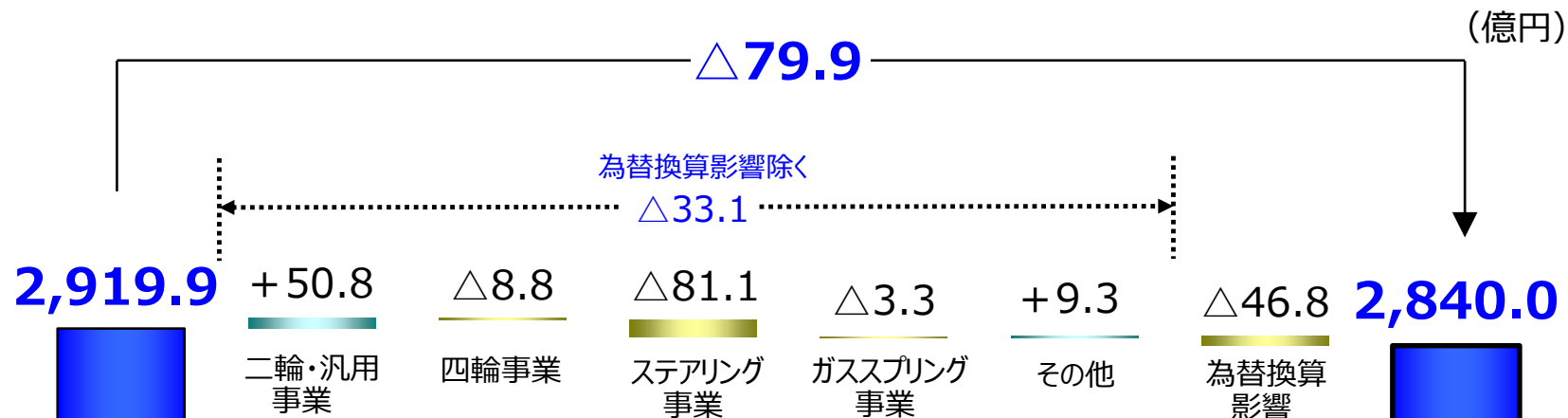
為替レート

米ドル	111円	110円	△1円	△0.9%	108円	2円
人民元	16.7円	16.4円	△0.3円	△1.8%	16.2円	0.2円

1株当たり配当金	中間	期末	年間
2019年3月期（予想）	17円	15円	32円
2018年3月期	10円	12円	22円
増減	7円	3円	10円

（金額は表示未満を四捨五入で記載）

売上収益事業別増減（予想）



		前期	当期予想
二輪・汎用事業	二輪SA	788.2	802.5
	ボート	38.6	42.9
	計	826.8	845.4
四輪事業	四輪SA	679.7	651.7
	駆動系	242.4	253.9
	計	922.1	905.6
ステアリング事業		1,020.4	932.3
ガススプリング事業		32.4	29.2
報告セグメント計		2,801.7	2,712.5
その他		118.2	127.5
連結計		2,919.9	2,840.0

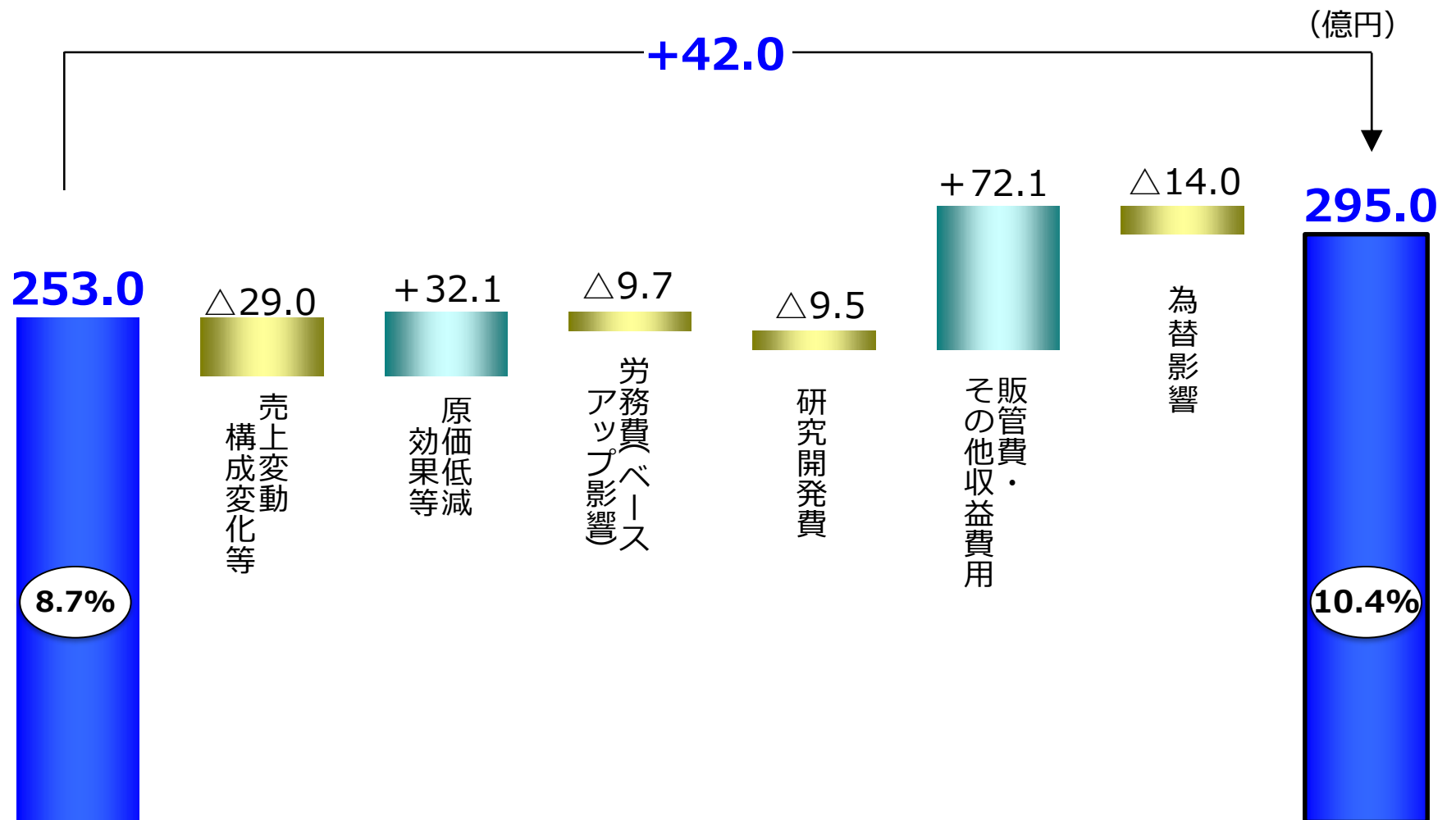
前期

〔米ドル 111円
人民元 16.7円〕

当期予想

〔米ドル 110円
人民元 16.4円〕

営業利益要因別増減（予想）



前期

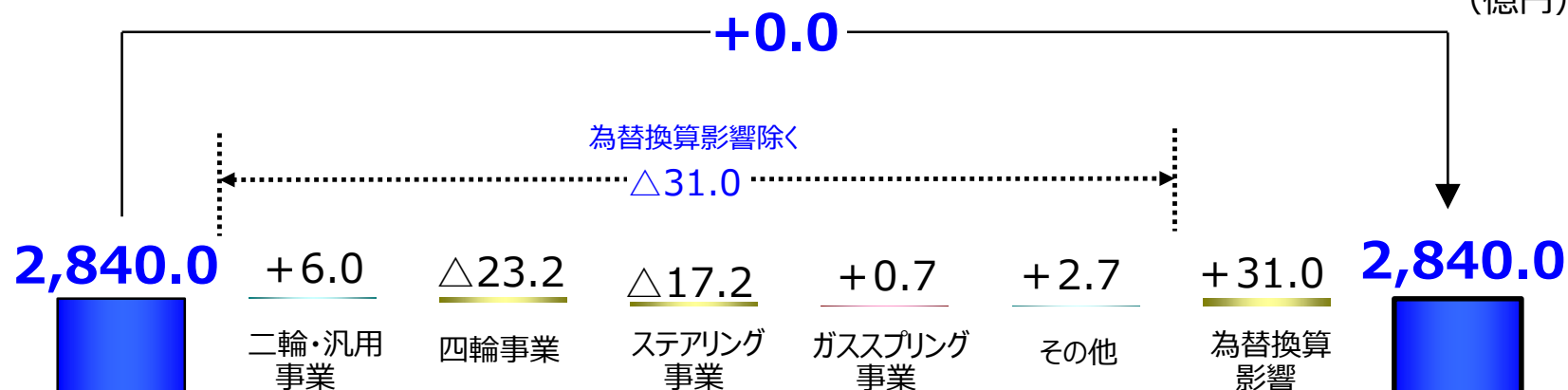
米ドル 111円
人民元 16.7円

当期予想

米ドル 110円
人民元 16.4円

売上収益事業別増減（予想）（10/26比較）

(億円)



		10/26予想	当期予想
二輪・汎用事業	二輪SA	790.8	802.5
	ボート	44.0	42.9
	計	834.8	845.4
四輪事業	四輪SA	666.9	651.7
	駆動系	251.4	253.9
	計	918.3	905.6
ステアリング事業		933.7	932.3
ガススプリング事業		28.5	29.2
報告セグメント計		2,715.3	2,712.5
その他		124.7	127.5
連結計		2,840.0	2,840.0

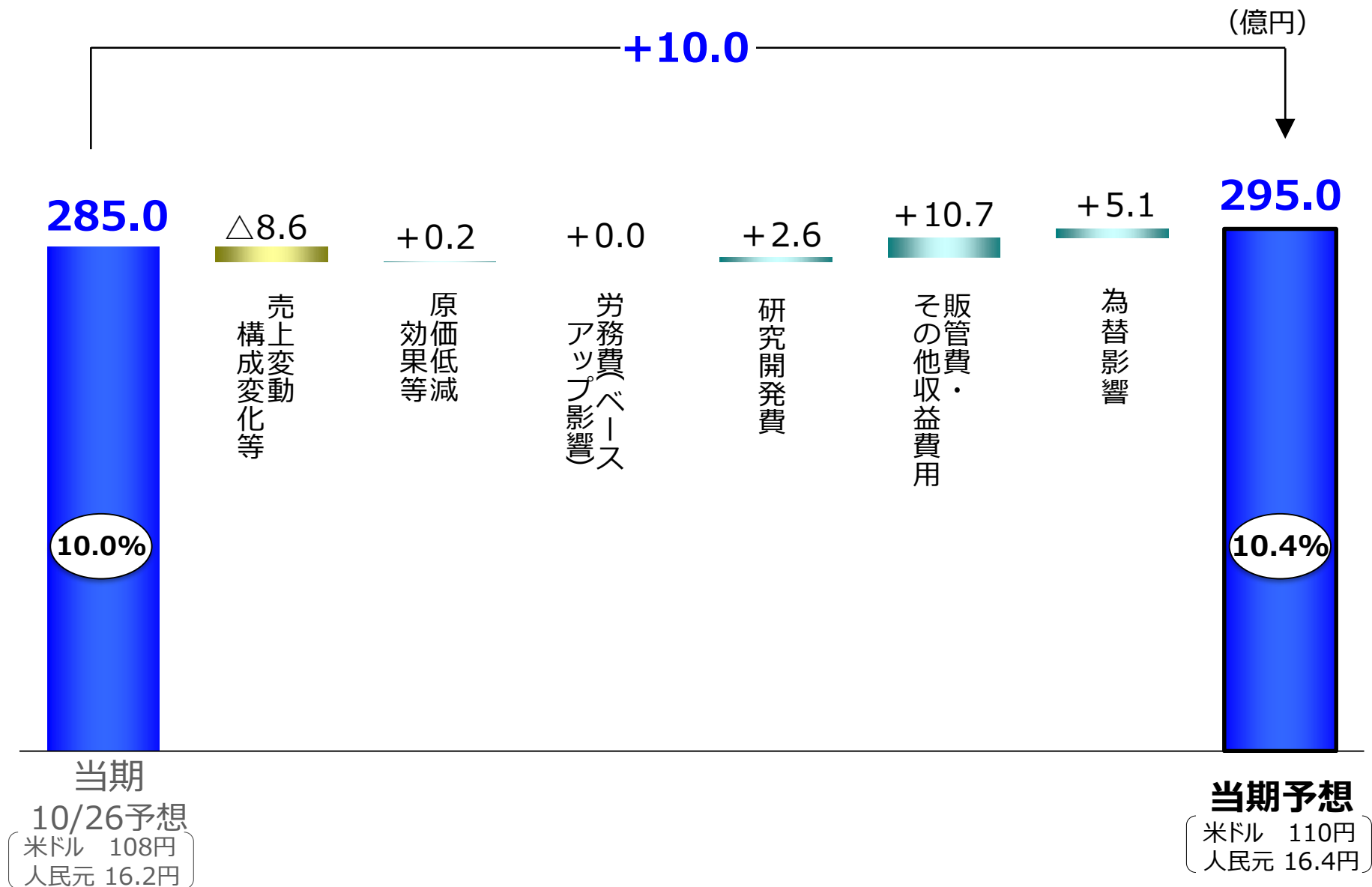
当期

10/26予想
米ドル 108円
人民元 16.2円

当期予想

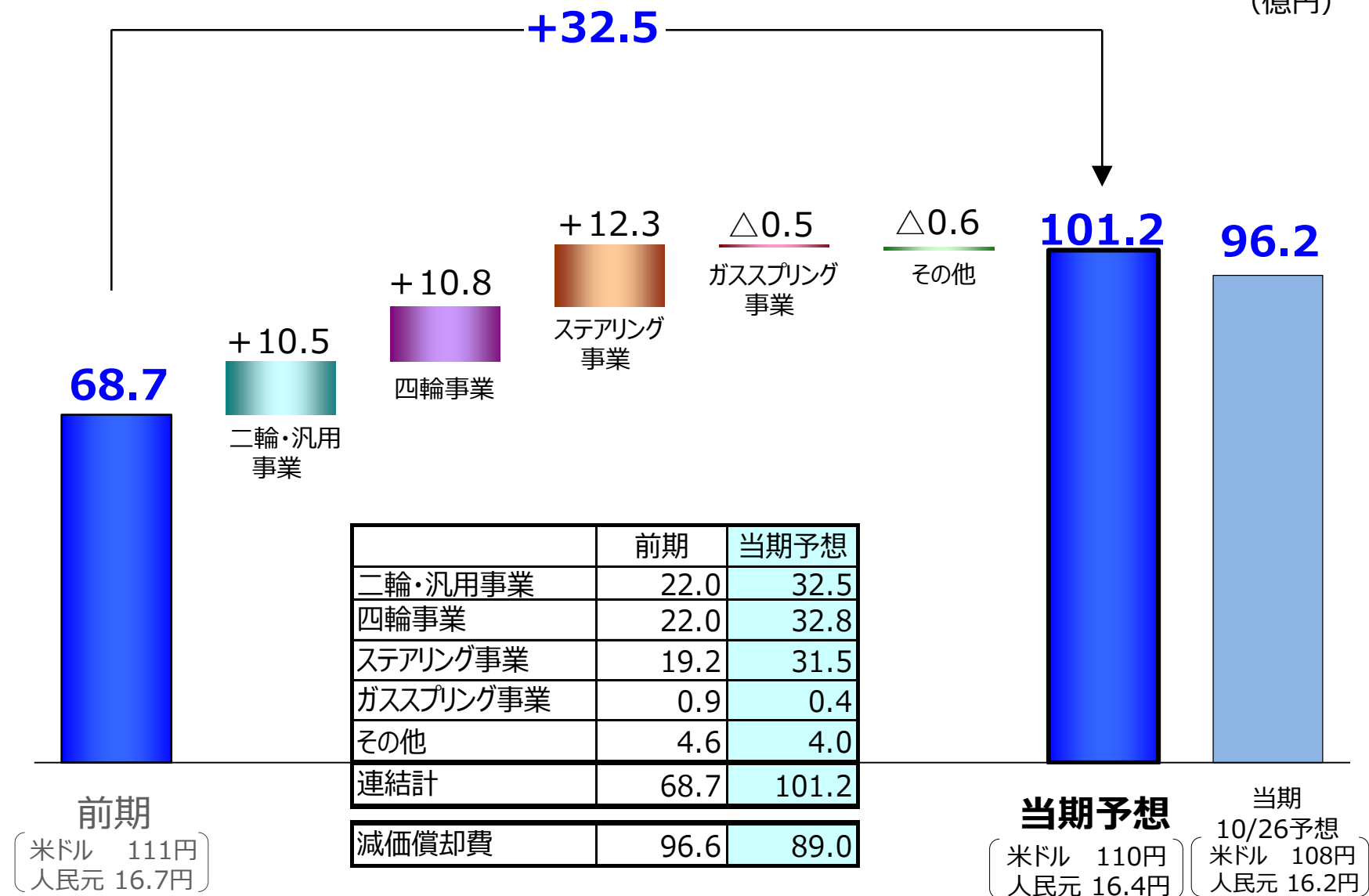
米ドル 110円
人民元 16.4円

営業利益要因別増減（予想）（10/26比較）



設備投資事業別増減（予想）

(億円)



（米ドル 111円
人民元 16.7円）

（米ドル 110円
人民元 16.4円） （米ドル 108円
人民元 16.2円）

決算説明会

- 2019年3月期（111期）第3四半期 実績
- 2019年3月期（111期）通 期 予想

概 要 説 明

取締役常務執行役員
管理本部長

脇山 成俊

END

2019年2月1日

株式会社 **ショーワ**